

**DOCUMENTO UNICO DI PROGRAMMAZIONE
SEMPLIFICATO**

2023 - 2025

**U.C. Castelli tra Roero e Monferrato
Provincia di Cuneo**

SOMMARIO

PARTE PRIMA

ANALISI DELLA SITUAZIONE INTERNA ED ESTERNA DELL'ENTE

1. RISULTANZE DEI DATI RELATIVI ALLA POPOLAZIONE, AL TERRITORIO ED ALLA SITUAZIONE SOCIO ECONOMICA DELL'ENTE

Risultanze della popolazione
Risultanze del territorio
Risultanze della situazione socio economica dell'Ente

2. MODALITÀ DI GESTIONE DEI SERVIZI PUBBLICI LOCALI

Servizi gestiti in forma diretta
Servizi gestiti in forma associata
Servizi affidati a organismi partecipati
Servizi affidati ad altri soggetti
Altre modalità di gestione di servizi pubblici

3. SOSTENIBILITÀ ECONOMICO FINANZIARIA DELL'ENTE

Situazione di cassa dell'Ente
Livello di indebitamento
Debiti fuori bilancio riconosciuti
Ripiano disavanzo da riaccertamento straordinario dei residui
Ripiano ulteriori disavanzi

4. GESTIONE RISORSE UMANE

5. VINCOLI DI FINANZA PUBBLICA

PARTE SECONDA

INDIRIZZI GENERALI RELATIVI ALLA PROGRAMMAZIONE PER IL PERIODO DI BILANCIO

a) Entrate:

- Tributi e tariffe dei servizi pubblici
- Reperimento e impiego risorse straordinarie e in conto capitale
- Ricorso all'indebitamento e analisi della relativa sostenibilità

b) Spese:

- Spesa corrente, con specifico rilievo alla gestione delle funzioni fondamentali;
- Programmazione triennale del fabbisogno di personale
- Programmazione biennale degli acquisti di beni e servizi
- Programmazione investimenti e Piano triennale delle opere pubbliche
- Programmi e progetti di investimento in corso di esecuzione e non ancora conclusi

c) Raggiungimento equilibri della situazione corrente e generali del bilancio e relativi equilibri in termini di cassa

d) Principali obiettivi delle missioni attivate

e) Gestione del patrimonio con particolare riferimento alla programmazione urbanistica e del territorio e Piano delle alienazioni e della valorizzazione dei beni patrimoniali

f) Obiettivi del Gruppo Amministrazione Pubblica

g) Piano triennale di razionalizzazione e riqualificazione della spesa (art.2 comma 594 Legge 244/2007)

h) Altri eventuali strumenti di programmazione

D.U.P. SEMPLIFICATO

PARTE PRIMA

ANALISI DELLA SITUAZIONE INTERNA ED ESTERNA DELL'ENTE

1 - Risultanze dei dati relativi alla popolazione, al territorio ed alla situazione socio economica dell'Ente

Risultanze della popolazione

Popolazione legale al censimento del 2011 n. 3766

Popolazione residente alla fine del penultimo anno precedente n. 3814

Risultanze della situazione socio economica dell'Ente

Asili nido con posti n. ...

Scuole dell'infanzia con posti n. 60

Scuole primarie con posti n. 145

Scuole secondarie con posti n. 153

Strutture residenziali per anziani n. ...

Farmacie Comunali n. ...

Depuratori acque reflue n. ...

Rete acquedotto Km. ...

Aree verdi, parchi e giardini Kmq. ...

Punti luce Pubblica Illuminazione n. ...

Rete gas Km. ...

Discariche rifiuti n. ...

Mezzi operativi per gestione territorio n. ...

Veicoli a disposizione n. 4

Altre strutture (da specificare) ...

2 - Modalità di gestione dei servizi pubblici locali

Servizi gestiti in forma diretta

.....

Servizi gestiti in forma associata

- Vigilanza – Polizia Locale
- Protezione Civile
- Edilizia scolastica
- Organizzazione gestione servizi scolastici
- Catasto
- Commissione Locale per il Paesaggio

Servizi affidati a organismi partecipati

Non ricorre la fattispecie

Servizi affidati ad altri soggetti

L'Ente non detiene partecipazioni in enti controllati o partecipati.

Altre modalità di gestione dei servizi pubblici

.....

3 - Sostenibilità economico finanziaria

Situazione di cassa dell'Ente

Fondo cassa al 31/12/2021 € 54.677,43

Andamento del Fondo cassa nel triennio precedente

Fondo cassa al 31/12/2021 € 54.677,43

Fondo cassa al 31/12/2020 € 44.430,13

Fondo cassa al 31/12/2019 € 13.178,41

Utilizzo Anticipazione di cassa nel triennio precedente

<i>Anno di riferimento</i>	<i>gg di utilizzo</i>	<i>Costo interessi passivi</i>
2020	n./	€ 0,00
2019	n./	€0,00
2018	n./	€0,00

Livello di indebitamento

Incidenza interessi passivi impegnati/entrate accertate primi 3 titoli

<i>Anno di riferimento</i>	<i>Interessi passivi impegnati(a)</i>	<i>Entrate accertate tit.1-2-3- (b)</i>	<i>Incidenza (a/b)%</i>
2020	0,00	351.454,23	0,00 %
2019	0,00	408.993,08	0,00 %
2018	0,00	374.748,66	0,00 %

Debiti fuori bilancio riconosciuti

<i>Anno di riferimento</i>	<i>Importo debiti fuori bilancio riconosciuti (a)</i>
2021	NEGATIVO
2020	NEGATIVO
2019	NEGATIVO

Eventuale

Ripiano disavanzo da riaccertamento straordinario dei residui

Non ricorre la fattispecie.

Ripiano ulteriori disavanzi

Non ricorre la fattispecie.

4 - Gestione delle risorse umane

Personale

Personale in dotazione organica e in servizio al 31/12 dell'anno precedente l'esercizio in corso

<i>Q.F.</i>	<i>PREVISI IN PIANTA ORGANICA N°</i>	<i>IN SERVIZIO NUMERO</i>	<i>Q.F.</i>	<i>PREVISI IN PIANTA ORGANICA N°</i>	<i>IN SERVIZIO NUMERO</i>
A					
B				2	1
C				2	
D				2	
Dir.					
Segr.					

Per il fabbisogno del personale per il triennio 2023/2025 si conferma quanto la Giunta dell'Unione con atto separato ha approvato contestualmente all'approvazione dello schema di bilancio di previsione 2022/2024 poi approvato dal Consiglio Unione con deliberazione n. 4 del 28.02.2022, e precisamente con deliberazione della Giunta dell'Unione n. 4 del 31/01/2022.

Per il triennio 2023/2025 non sono previste nuove assunzioni.

5 - Vincoli di finanza pubblica

Rispetto dei vincoli di finanza pubblica

L'Ente non è tenuto ai vincoli della finanza pubblica.

D.U.P. SEMPLIFICATO

PARTE SECONDA

INDIRIZZI GENERALI RELATIVI ALLA PROGRAMMAZIONE PER IL PERIODO DI BILANCIO

Nel periodo di valenza del presente D.U.P. semplificato, in linea con il programma di mandato dell'Amministrazione¹, la programmazione e la gestione dovrà essere improntata sulla base dei seguenti indirizzi generali:

ENTRATE

Tributi e tariffe dei servizi pubblici

NON SUSSISTE LA FATTISPECIE

TARIFFE SERVIZI SCOLASTICI

Le tariffe del servizio mensa scolastica sono quelle approvate dai Comuni facenti parte Dell'Unione con deliberazione della Giunta dell'Unione n. 24 del 01/09/2021.

Le tariffe del servizio scuolabus sono quelle approvate dai Comuni facenti parte Dell'Unione con deliberazione della Giunta dell'Unione n. 23 del 01/09/2021.

Reperimento e impiego risorse straordinarie e in conto capitale

Non sono previsti investimenti di importo inferiore ad € 100.000,00.

Ricorso all'indebitamento e analisi della relativa sostenibilità

In merito al ricorso all'indebitamento, nel corso del periodo di bilancio l'Ente non ha previsto di ricorrere all'indebitamento.

SPESE

Spesa corrente, con specifico riferimento alle funzioni fondamentali

Gestione della spesa al fine di garantire i servizi in capo all'Unione dei Comuni per renderli funzionali alle esigenze della popolazione dei Comuni

Programmazione triennale del fabbisogno di personale

Per il fabbisogno del personale per il triennio 2023/2025 si conferma quanto la Giunta dell'Unione con atto separato ha approvato contestualmente all'approvazione dello schema di bilancio di previsione 2022/2024 poi approvato dal Consiglio Unione con deliberazione n. 4 del 28.02.2022, e precisamente con deliberazione della Giunta dell'Unione n. 4 del 31/01/2022.

Per il triennio 2023/2025 non sono previste nuove assunzioni.

Piano alienazioni e valorizzazioni beni patrimoniali

NEGATIVO IN QUANTO L'ENTE NON POSSIEDE BENI PATRIMONIALI

Programmazione biennale degli acquisti di beni e servizi

In merito alle spese per beni e servizi non sono previsti affidamenti di beni e servizi superiori ad € 40.000,00 nel biennio 2022/2023.

Documento Unico di Programmazione Semplificato 2023 - 2025

Documento Unico di Programmazione Semplificato 2023 - 2025

ALLEGATO II – SCHEDA A: PROGRAMMA BIENNALE DEGLI ACQUISTI DI FORNITURE E SERVIZI 2022-2023 DELL'AMMINISTRAZIONE U.C. Castelli tra Roero e Monferrato

QUADRO DELLE RISORSE NECESSARIE ALLA REALIZZAZIONE DEL PROGRAMMA (1)

TIPOLOGIA RISORSE	Arco temporale di validità del programma		
	Disponibilità finanziaria		Importo totale
	Primo anno	Secondo anno	
risorse derivanti da entrate aventi destinazione vincolata per legge	importo	importo	importo
risorse derivanti da entrate acquisite mediante contrazione di mutuo	importo	importo	importo
risorse acquisite mediante apporti di capitali privati	importo	importo	importo
stanziamenti di bilancio	importo	importo	importo
finanziamenti acquisibili ai sensi dell'articolo 3 del decreto-legge 31 ottobre 1990, n. 310, convertito con modificazioni dalla legge 22 dicembre 1990, n. 403	importo	importo	importo
risorse derivanti da trasferimento di immobili ex art.191 D.Lgs. 50/2016	importo	importo	importo
altro	importo	importo	importo
totale	importo	importo	importo

Il referente del programma
(Marchio Pierfranco)

Note

(1) I dati del quadro delle risorse sono calcolati come somma delle informazioni elementari relative a ciascun intervento di cui alla scheda B. Dette informazioni sono acquisite dal sistema (software) e rese disponibili in banca dati ma non visualizzate nel programma.

U.C. Castelli tra Roero e
Monferrato

Pag. 15 di 39

(D.U.P.S. Siscom)



U.C. Castelli tra Roero e
Monferrato

Pag. 15 di 39

(D.U.P.S. Siscom)

Documento Unico di Programmazione Semplificato 2023 - 2025

Documento Unico di Programmazione Semplificato 2023 - 2025

ALLEGATO II – SCHEDA B: PROGRAMMA BIENNALE DEGLI ACQUISTI DI FORNITURE E SERVIZI 2022-2023 DELL'AMMINISTRAZIONE U.C. Castelli tra Roero e Monferrato

ELENCO DEGLI ACQUISTI DEL PROGRAMMA

NUMERO intervento CUI (1)	Codice Fiscale Amministrazione	Prima annualità del primo programma nel quale l'intervento è stato inserito	Annualità nella quale si prevede di dare avvio alla procedura di affidamento	Codice CUP (2)	Acquisto ricompreso nell'imporso complessivo di un lavoro o di altra acquisizione presente in programmazione di lavori, forniture e servizi	CUI lavoro o altra acquisizione nel cui importo complessivo l'acquisto è ricompreso (3)	lotto funzionale (4)	Ambito geografico di esecuzione dell'acquisto (Regione/i)	Settore	CP V (5)	DESCRIZIONE DELL'ACQUISTO	Livello di priorità (6)	Responsabile del procedimento (7)	Durata del contratto	L'acquisto è relativo a nuovo affidamento di contratto in essere	STIMA DEI COSTI DELL'ACQUISTO						CENTRALE DI COMMITTEENZA O SOGGETTO AGGREGATORE AL QUALE SI FARA' RICORSO PER L'ESPLETAMENTO DELLA PROCEDURA DI AFFIDAMENTO (10)		Acquisto aggiunto o variato a seguito di modifica programma (11)
																Primo anno	Secondo anno	Costo unitario successuale	Totale (8)	Apporto di capitale privato (9)	Impiegato	Tipologia	codice AU SA	denominazione
codice		data (anno)	data (anno)	codice	si/no	codice	si/no	Testo	forniture / servizi	Tabella CP V	testo	Tabella B.1	testo	numero (mesi)	si/no	valore	valore	valore	valore	valore	testo	codice	testo	Tabella B.2
codice		data (anno)	data (anno)	codice	si/no	codice	si/no	Testo	forniture / servizi	Tabella CP V	testo	Tabella B.1	testo	numero (mesi)	si/no	valore	valore	valore	valore	valore	testo	codice	testo	Tabella B.2
codice		data (anno)	data (anno)	codice	si/no	codice	si/no	Testo	forniture / servizi	Tabella CP V	testo	Tabella B.1	testo	numero (mesi)	si/no	valore	valore	valore	valore	valore	testo	codice	testo	Tabella B.2
codice		data (anno)	data (anno)	codice	si/no	codice	si/no	Testo	forniture / servizi	Tabella CP V	testo	Tabella B.1	testo	numero (mesi)	si/no	valore	valore	valore	valore	valore	testo	codice	testo	Tabella B.2
codice		data (anno)	data (anno)	codice	si/no	codice	si/no	Testo	forniture / servizi	Tabella CP V	testo	Tabella B.1	testo	numero (mesi)	si/no	valore	valore	valore	valore	valore	testo	codice	testo	Tabella B.2

Note

U.C. Castelli tra Roero e Monferrato

Pag. 16 di 39



(D.U.P.S. Siscom)

Il referente del programma
(Marchisio Pierfranco)

[Handwritten signature]

U.C. Castelli tra Roero e Monferrato

Pag. 17 di 38

(D.U.P.S. Siscom)

Documento Unico di Programmazione Semplificato 2023 - 2025

Documento Unico di Programmazione Semplificato 2023 - 2025

ALLEGATO II – SCHEDA C: PROGRAMMA BIENNALE DEGLI ACQUISTI DI FORNITURE E SERVIZI 2022-2023 DELL'AMMINISTRAZIONE U.C. Castelli tra Roero e Monferrato

**ELENCO DEGLI INTERVENTI PRESENTI NELLA PRIMA ANNUALITA' DEL PRECEDENTE PROGRAMMA BIENNALE E NON
RIPROPOSTI E NON AVVIATI**

CODICE UNICO INTERVENTO - CUI	CUP	DESCRIZIONE ACQUISTO	IMPORTO INTERVENTO	Livello di priorità	Motivo per il quale l'intervento non è riproposto (1)
codice	Ereditato da precedente programma	Ereditato da precedente programma	Ereditato da precedente programma	Ereditato da scheda B	testo
codice	Ereditato da precedente programma	Ereditato da precedente programma	Ereditato da precedente programma	Ereditato da scheda B	testo
codice	Ereditato da precedente programma	Ereditato da precedente programma	Ereditato da precedente programma	Ereditato da scheda B	testo
codice	Ereditato da precedente programma	Ereditato da precedente programma	Ereditato da precedente programma	Ereditato da scheda B	testo
codice	Ereditato da precedente programma	Ereditato da precedente programma	Ereditato da precedente programma	Ereditato da scheda B	testo

Note
(1) breve descrizione dei motivi



Il referente del programma
(Marchisio Pierfranco)

U.C. Castelli tra Roero e
Monferrato

Pag. 18 di 39

(D.U.P.S. Siscom)

U.C. Castelli tra Roero e
Monferrato

Pag. 18 di 39

(D.U.P.S. Siscom)

Programmazione investimenti e Piano triennale delle opere pubbliche
--

Non sono programmate opere pubbliche di importo superiore ad € 100.000,00 nel triennio.

Documento Unico di Programmazione Semplificato 2023 - 2025

Documento Unico di Programmazione Semplificato 2023 - 2025

**ALLEGATO I – SCHEDA A: PROGRAMMA TRIENNALE DELLE OPERE PUBBLICHE
2022-2024 DELL'AMMINISTRAZIONE U.C. Castelli tra Roero e Monferrato**

QUADRO DELLE RISORSE NECESSARIE ALLA REALIZZAZIONE DEL PROGRAMMA (1)

TIPOLOGIA RISORSE	Arco temporale di validità del programma			
	Disponibilità finanziaria			Importo Totale
	Primo anno	Secondo anno	Terzo anno	
risorse derivanti da entrate aventi destinazione vincolata per legge	importo	importo	importo	importo
risorse derivanti da entrate acquisite mediante contrazione di mutuo	importo	importo	importo	importo
risorse acquisite mediante apporti di capitali privati	importo	importo	importo	importo
stanziamenti di bilancio	importo	importo	importo	importo
finanziamenti acquisibili ai sensi dell'articolo 3 del decreto-legge 31 ottobre 1990, n. 310, convertito con modificazioni dalla legge 22 dicembre 1990, n. 403	importo	importo	importo	importo
Risorse derivanti da trasferimento di immobili ex art. 191 D.Lgs. 50/2016	importo	importo	importo	importo
altra tipologia	importo	importo	importo	importo
totale	importo	importo	importo	importo

Note

(1) I dati del quadro delle risorse sono calcolati come somma delle informazioni elementari relative a ciascun intervento di cui alla scheda E e alla scheda C. Dette informazioni sono acquisite dal sistema (software) e rese disponibili in banca dati ma non visualizzate nel programma.

Il referente del programma
(Marchisio Pierfranco)

NE DEI CO

**ALLEGATO I – SCHEDA B: PROGRAMMA TRIENNALE DELLE OPERE PUBBLICHE
2022-2024 DELL'AMMINISTRAZIONE U.C. Castelli tra Roero e Monferrato**

ELENCO DELLE OPERE INCOMPIUTE

Elenco delle Opere Incompiute																	
CUP (1)	Descrizione e opera	Determinazioni dell'amministrazione	ambito di interesse dell'opera	anno ultimo quadro economico approvato	Importo complessivo dell'intervento (2)	Importo complessivo dei lavori (2)	Oneri necessari per l'ultimazione dei lavori	Importo ultimo SAL	Percentuale e avanzamento lavori (3)	Causa per la quale l'opera è incompiuta	L'opera è attualmente e fruibile, anche parzialmente, dalla collettività ?	Stato di realizzazione ex comma 2 art. 1 DM 42/2013	Possibile utilizzo ridimensionato dell'Opera	Destinazione d'uso	Cessione a titolo di corrispettivo per la realizzazione di altra opera pubblica ai senzi dell'articolo 191 del Codice	Vendita ovvero demolizione	Parte di infrastruttura di rete
codice	testo	Tabella B.1	Tabella B.2	aaaa	valore	valore	valore	valore	percentuale	Tabella B.3	sì/no	Tabella B.4	sì/no	Tabella B.5	sì/no	sì/no	sì/no
codice	testo	Tabella B.1	Tabella B.2	aaaa	valore	valore	valore	valore	percentuale	Tabella B.3	sì/no	Tabella B.4	sì/no	Tabella B.5	sì/no	sì/no	sì/no
codice	testo	Tabella B.1	Tabella B.2	aaaa	valore	valore	valore	valore	percentuale	Tabella B.3	sì/no	Tabella B.4	sì/no	Tabella B.5	sì/no	sì/no	sì/no
codice	testo	Tabella B.1	Tabella B.2	aaaa	valore	valore	valore	valore	percentuale	Tabella B.3	sì/no	Tabella B.4	sì/no	Tabella B.5	sì/no	sì/no	sì/no
codice	testo	Tabella B.1	Tabella B.2	aaaa	valore	valore	valore	valore	percentuale	Tabella B.3	sì/no	Tabella B.4	sì/no	Tabella B.5	sì/no	sì/no	sì/no
					SOMMA	SOMMA	SOMMA	SOMMA									



Il referente del programma
(Marchisio Pierfranco)

**ALLEGATO I – SCHEDA C: PROGRAMMA TRIENNALE DELLE OPERE PUBBLICHE
2022-2024 DELL'AMMINISTRAZIONE U.C. Castelli tra Roero e Monferrato**

ELENCO DEGLI IMMOBILI DISPONIBILI

Elenco degli immobili disponibili art. 21, comma 5, e art. 191 del D.Lgs. 50/2016															
Codice univoco immobile (1)	Riferimento CUI intervento (2)	Riferimento CUP Opera Incompiuta (3)	Descrizione Immobile	Codice Istat			localizzazione - CODICE NUTS	trasferimento immobile a titolo corrispettivo ex comma 1 art. 191	immobili disponibili ex articolo 21 comma 5	già incluso in programma di dismissione di cui art.27 DL 201/2011, convertito dalla L.214/2011	Tipo disponibilità se Immobile derivante da Opera incompiuta di cui si è dichiarata l'insussistenza dell'interesse	Valore Stimato			
				Reg	Prov	Com						Primo anno	Secondo anno	Terzo anno	Totale
codice	codice	codice	testo	cod	cod	cod	codice	Tabella C.1	Tabella C.2	Tabella C.3	Tabella C.4	valore	valore	valore	somma
codice	codice	codice	testo	cod	cod	cod	codice	Tabella C.1	Tabella C.2	Tabella C.3	Tabella C.4	valore	valore	valore	somma
codice	codice	codice	testo	cod	cod	cod	codice	Tabella C.1	Tabella C.2	Tabella C.3	Tabella C.4	valore	valore	valore	somma
codice	codice	codice	testo	cod	cod	cod	codice	Tabella C.1	Tabella C.2	Tabella C.3	Tabella C.4	valore	valore	valore	somma
codice	codice	codice	testo	cod	cod	cod	codice	Tabella C.1	Tabella C.2	Tabella C.3	Tabella C.4	valore	valore	valore	somma
												somma	somma	somma	somma



Il referente del programma
(Marchisio Pierfranco)

Documento Unico di Programmazione Semplificato 2023 - 2025

Documento Unico di Programmazione Semplificato 2023 - 2025

**ALLEGATO I – SCHEDA D: PROGRAMMA TRIENNALE DELLE OPERE PUBBLICHE
2022-2024 DELL'AMMINISTRAZIONE U.C. Castelli tra Roero e Monferrato**

ELENCO DEGLI INTERVENTI DEL PROGRAMMA

Numero Intervento CUI (1)	Cod. Int. Am.m.ne (2)	Codice CUI P (3)	Annualità nella quale si prevede di dare avvio alla procedura di affidamento	Responsabile del procedimento (4)	lotto funzionale (4)	lavoro complesso (6)	Codice ISTAT			localizzazione - codice NUTS	Tipologia	Settore e sottosettore intervento	Descrizione dell'intervento	Livello di priorità (7)	STIMA DEI COSTI DELL'INTERVENTO (8)										Intervento aggiunto o variato a seguito di modifica programma (12)
							Reg	Prov	Com						Primo anno	Secondo anno	Terzo anno	Costi su annualità successive	Importo complessivo (9)	Valore degli eventuali immobili di cui alla scheda C collegati all'intervento (10)	Scadenza temporale ultima per l'utilizzo dell'eventuale finanziamento derivante da contrazione di mutuo	Apporto di capitale privato (11)			
																						Importo	Tipologia		
Numero intervento CUI	testo	codice	data (anno)	testo	si/no	si/no	codice	codice	codice	codice	Tabella D.1	Tabella D.2	testo	Tabella D.3	valore	valore	valore	valore	valore	valore	data	valore	Tabella D.4	Tabella D.5	
Numero intervento CUI	testo	codice	data (anno)	testo	si/no	si/no	codice	codice	codice	codice	Tabella D.1	Tabella D.2	testo	Tabella D.3	valore	valore	valore	valore	valore	valore	data	valore	Tabella D.4	Tabella D.5	
Numero intervento CUI	testo	codice	data (anno)	testo	si/no	si/no	codice	codice	codice	codice	Tabella D.1	Tabella D.2	testo	Tabella D.3	valore	valore	valore	valore	valore	valore	data	valore	Tabella D.4	Tabella D.5	
Numero intervento CUI	testo	codice	data (anno)	testo	si/no	si/no	codice	codice	codice	codice	Tabella D.1	Tabella D.2	testo	Tabella D.3	valore	valore	valore	valore	valore	valore	data	valore	Tabella D.4	Tabella D.5	
Numero intervento CUI	testo	codice	data (anno)	testo	si/no	si/no	codice	codice	codice	codice	Tabella D.1	Tabella D.2	testo	Tabella D.3	valore	valore	valore	valore	valore	valore	data	valore	Tabella D.4	Tabella D.5	
															somma	somma	somma	somma	somma	somma		somma			

U.C. Castelli tra Roero e
Monferrato
Monferrato

Pag. 24 di 39



(D.U.P.S. Siscom)

Il referente del programma
(Marchisio Pierfranco)

[Handwritten signature]

Documento Unico di Programmazione Semplificato 2023 - 2025

Documento Unico di Programmazione Semplificato 2023 - 2025

**ALLEGATO I – SCHEDA E: PROGRAMMA TRIENNALE DELLE OPERE PUBBLICHE
2022-2024 DELL'AMMINISTRAZIONE U.C. Castelli tra Roero e Monferrato**

INTERVENTI RICOMPRESI NELL'ELENCO ANNUALE

CODICE UNICO INTERVENTO - CUI	CUP	DESCRIZIONE INTERVENTO	RESPONSABILE DEL PROCEDIMENTO	Importo annualità	IMPORTO INTERVENTO	Finalità	Livello di priorità	Conformità Urbanistica	Verifica vincoli ambientali	LIVELLO DI PROGETTAZIONE	CENTRALE DI COMMITTEENZA O SOGGETTO AGGREGATORE AL QUALE SI INTENDE DELEGARE LA PROCEDURA DI AFFIDAMENTO		Intervento aggiunto o variato a seguito di modifica programma (*)
											codice AUSA	denominazione	
Codice	Ereditato da scheda D	Ereditato da scheda D	Ereditato da scheda D	Ereditato da scheda D	Ereditato da scheda D	Tabella E.1	Ereditato da scheda D	si/no	si/no	Tabella E.2	codice	testo	Ereditato da scheda D
Codice	Ereditato da scheda D	Ereditato da scheda D	Ereditato da scheda D	Ereditato da scheda D	Ereditato da scheda D	Tabella E.1	Ereditato da scheda D	si/no	si/no	Tabella E.2	codice	testo	Ereditato da scheda D
Codice	Ereditato da scheda D	Ereditato da scheda D	Ereditato da scheda D	Ereditato da scheda D	Ereditato da scheda D	Tabella E.1	Ereditato da scheda D	si/no	si/no	Tabella E.2	codice	testo	Ereditato da scheda D
Codice	Ereditato da scheda D	Ereditato da scheda D	Ereditato da scheda D	Ereditato da scheda D	Ereditato da scheda D	Tabella E.1	Ereditato da scheda D	si/no	si/no	Tabella E.2	codice	testo	Ereditato da scheda D
Codice	Ereditato da scheda D	Ereditato da scheda D	Ereditato da scheda D	Ereditato da scheda D	Ereditato da scheda D	Tabella E.1	Ereditato da scheda D	si/no	si/no	Tabella E.2	codice	testo	Ereditato da scheda D

(*) Tale campo compare solo in caso di modifica del programma



Il referente del programma
(Marchisio Pierfranco)

Documento Unico di Programmazione Semplificato 2023 - 2025

Documento Unico di Programmazione Semplificato 2023 - 2025

ALLEGATO II – SCHEDA C: PROGRAMMA BIENNALE DEGLI ACQUISTI DI FORNITURE E SERVIZI 2022-2023 DELL'AMMINISTRAZIONE U.C. Castelli tra Roero e Monferrato

***ELENCO DEGLI INTERVENTI PRESENTI NELLA PRIMA ANNUALITA' DEL PRECEDENTE PROGRAMMA BIENNALE E NON
RIPROPOSTI E NON AVVIATI***

CODICE UNICO INTERVENTO - CUI	CUP	DESCRIZIONE ACQUISTO	IMPORTO INTERVENTO	Livello di priorità	Motivo per il quale l'intervento non è riproposto (1)
codice	Ereditato da precedente programma	Ereditato da precedente programma	Ereditato da precedente programma	Ereditato da scheda B	testo
codice	Ereditato da precedente programma	Ereditato da precedente programma	Ereditato da precedente programma	Ereditato da scheda B	testo
codice	Ereditato da precedente programma	Ereditato da precedente programma	Ereditato da precedente programma	Ereditato da scheda B	testo
codice	Ereditato da precedente programma	Ereditato da precedente programma	Ereditato da precedente programma	Ereditato da scheda B	testo
codice	Ereditato da precedente programma	Ereditato da precedente programma	Ereditato da precedente programma	Ereditato da scheda B	testo

*Note
(1) breve descrizione dei motivi*



Il referente del programma
(Marchisio Pierfranco)

U.C. Castelli tra Roero e
Monferrato

Pag. 18 di 39

(D.U.P.S. Siscom)

U.C. Castelli tra Roero e
Monferrato

Pag. 18 di 39

(D.U.P.S. Siscom)

DOCUMENTO UNICO DI PROGRAMMAZIONE
AL BILANCIO DI PREVISIONE
2023/2024/2025
PARTE CONTABILE

Grado di autonomia finanziaria

[TABELLA GRADO AUTONOMIA FINANZIARIA]

TABELLA GRADO AUTONOMIA FINANZIARIA				
<i>Indice</i>		<i>2023</i>	<i>2024</i>	<i>2025</i>
Autonomia Finanziaria =	Entrate Tributarie + Extratributarie	0,39	0,39	0,39
	Entrate Correnti			

Pressione fiscale locale e restituzione erariale pro-capite

[TABELLA 1 PFLREPC]

TABELLA 1 PRESSIONE FISCALE LOCALE E RESTITUZIONE ERARIALE PRO-CAPITE				
<i>Indice</i>		<i>2023</i>	<i>2024</i>	<i>2025</i>
Pressione entrate proprie pro-capite =	Entrate Tributarie + Extratributarie	45,54	45,54	45,54
	N. Abitanti			

[TABELLA 2 PFLREPC]

TABELLA 2 PRESSIONE FISCALE LOCALE E RESTITUZIONE ERARIALE PRO-CAPITE				
<i>Indice</i>		<i>2023</i>	<i>2024</i>	<i>2025</i>
Pressione tributaria pro-capite =	Entrate Tributarie	0,00	0,00	0,00
	N. Abitanti			

Grado di rigidità del bilancio

[TABELLA 1 GRADO RIGIDITA BILANCIO]

TABELLA 1 GRADO DI RIGIDITA' DEL BILANCIO				
<i>Indice</i>		<i>2023</i>	<i>2024</i>	<i>2025</i>
Rigidità strutturale =	Spese Personale + Rimborso mutui e interessi	0,15	0,15	0,15
	Entrate Correnti			

[TABELLA 2 GRADO RIGIDITA BILANCIO]

TABELLA 2 GRADO DI RIGIDITA' DEL BILANCIO				
<i>Indice</i>		<i>2023</i>	<i>2024</i>	<i>2025</i>
Rigidità per costo personale =	Spese Personale	0,15	0,15	0,15
	Entrate Correnti			

[TABELLA 3 GRADO RIGIDITA BILANCIO]

TABELLA 3 GRADO DI RIGIDITA' DEL BILANCIO				
<i>Indice</i>		<i>2023</i>	<i>2024</i>	<i>2025</i>
Rigidità per indebitamento =	Rimborso mutui e interessi	0,00	0,00	0,00
	Entrate Correnti			

Grado di rigidità pro-capite

[TABELLA 1 GRADO RIGIDITA PRO-CAPITE]

TABELLA GRADO DI RIGIDITA' PRO-CAPITE				
<i>Indice</i>		<i>2023</i>	<i>2024</i>	<i>2025</i>
Rigidità costo del personale pro-capite	Spese Personale	17,23	17,23	17,23
	N. Abitanti			

[TABELLA 2 GRADO RIGIDITA PRO-CAPITE]

TABELLA GRADO DI RIGIDITA' PRO-CAPITE				
<i>Indice</i>		<i>2023</i>	<i>2024</i>	<i>2025</i>
Rigidità indebitamento pro-capite =	Rimborso mutui e interessi	0,00	0,00	0,00
	N. Abitanti			

Costo del personale

[TABELLA COSTO DEL PERSONALE]

TABELLA COSTO DEL PERSONALE				
<i>Indice</i>		<i>2023</i>	<i>2024</i>	<i>2025</i>
Incidenza spesa personale sulla spesa corrente =	Spese Personale	0,15	0,15	0,15
	Spese Correnti			

Condizione di ente strutturalmente deficitario

[TABELLA PARAMETRI DEFICITARI]

TABELLA PARAMETRI DEFICITARI			
Tabella dei parametri obiettivi per i comuni ai fini dell'accertamento delle condizioni di ente strutturalmente deficitario			
P1	Indicatore 1.1. - Incidenza spese rigide-ripiano disavanzo-personale e debito su entrate correnti maggiore del 48%		
P2	Indicatore 2.8 – incidenza degli incassi delle entrate proprie sulle previsioni definitive di parte corrente – minore del 22%		
P3	Indicatore 3.2 – Anticipazioni chiuse solo contabilmente maggiore di 10		
P4	Indicatore 10.3 – sostenibilità debiti finanziari maggiore del 16%		
P5	Indicatore 12.4 – sostenibilità disavanzo effettivamente a carico dell'esercizio maggiore del 1,20%		
P6	Indicatore 13.1 – Debiti riconosciuti e finanziati maggiore dell'1%		
P7	Indicatore 13.2 – Debiti in corso di riconoscimento + Indicatore 13.3. Debiti riconosciuti ed in corso di finanziamento maggiore dello 0,60%		
P8	Indicatore concernente l'effettiva capacità di riscossione riferito al totale delle entrate minore del 47%		
Gli enti locali che presentano almeno la metà dei parametri deficitari (la condizione “SI “identifica il parametro deficitario) sono strutturalmente deficitari ai sensi dell’art. 242 comma 1 del TUEL			
Sulla base dei parametri suindicati l'ente è da considerarsi in condizioni strutturalmente deficitarie			

Investimenti in corso di realizzazione e non conclusi

Gestione del patrimonio

[TABELLA STATO PATRIMONIALE]

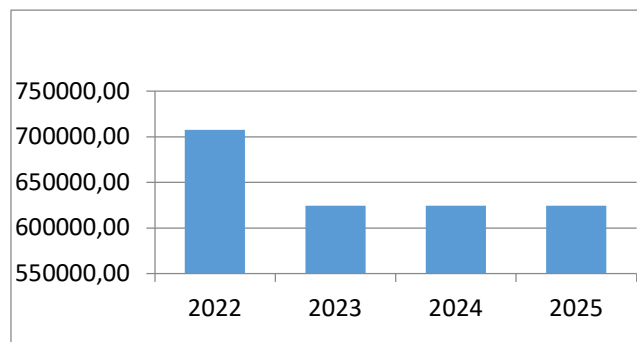
TABELLA STATO PATRIMONIALE				
Voce di Stampa			2021	2020
		B) IMMOBILIZZAZIONI		
I		Immobilizzazioni immateriali		
	1	costi di impianto e di ampliamento	0,00	0,00
	2	costi di ricerca sviluppo e pubblicità	0,00	0,00
	3	diritti di brevetto ed utilizzazione opere dell'ingegno	0,00	0,00
	4	concessioni, licenze, marchi e diritti simile	134,20	1.000,40
	5	Avviamento	0,00	0,00
	6	immobilizzazioni in corso ed acconti	0,00	0,00
	9	Altre	0,00	0,00
		Totale immobilizzazioni immateriali	123.810,44	38.231,76
		Immobilizzazioni materiali (3)	123.944,64	39.232,16
II	1	Beni demaniali	0,00	0,00
	1.1	Terreni	0,00	0,00
	1.2	Fabbricati	0,00	0,00
	1.3	Infrastrutture	0,00	0,00
	1.9	Altri beni demaniali	0,00	0,00
III	2	Altre immobilizzazioni materiali (3)	12.553,07	15.045,67
	2.1	Terreni	0,00	0,00
	a	di cui in leasing finanziario	0,00	0,00
	2.2	Fabbricati	0,00	0,00
	a	di cui in leasing finanziario	0,00	0,00
	2.3	Impianti e macchinari	1.680,13	57,04
	a	di cui in leasing finanziario	0,00	0,00
	2.4	Attrezzature industriali e commerciali	4.386,08	4.670,23
	2.5	Mezzi di trasporto	0,00	0,00
	2.6	Macchine per ufficio e hardware	1.235,76	2.968,16
	2.7	Mobili e arredi	5.251,10	6.099,14
	2.8	Infrastrutture	0,00	0,00
	2.99	Altri beni materiali	0,00	1.251,10
	3	Immobilizzazioni in corso ed acconti	0,00	0,00
		Totale immobilizzazioni materiali	12.553,07	15.045,67
IV		Immobilizzazioni Finanziarie (1)		
	1	Partecipazioni in	0,00	0,00
	a	imprese controllate	0,00	0,00
	b	imprese partecipate	0,00	0,00
	c	altri soggetti	0,00	0,00
	2	Crediti verso	0,00	0,00
	a	altre amministrazioni pubbliche	0,00	0,00
	b	imprese controllate	0,00	0,00
	c	imprese partecipate	0,00	0,00
	d	altri soggetti	0,00	0,00
	3	Altri titoli	0,00	0,00
		Totale immobilizzazioni finanziarie	0,00	0,00
		TOTALE IMMOBILIZZAZIONI (B)	136.497,71	54.277,83

Analisi per programmi delle necessità finanziarie

[TABELLA U X MIS PRO]

TABELLA PREVISIONI SPESA PER MISSIONE PROGRAMMA

Mis.	Pro.	Descrizione	Stanziamenti 2022	Previsioni 2023	Previsioni 2024	Previsioni 2025
1		Servizi istituzionali, generali e di gestione	86.651,95	82.351,95	82.351,95	82.351,95
	1	Organi istituzionali	4.441,95	4.441,95	4.441,95	4.441,95
	2	Segreteria generale	47.210,00	46.710,00	46.710,00	46.710,00
	3	Gestione economica, finanziaria, programmazione, provveditorato	16.900,00	16.600,00	16.600,00	16.600,00
	5	Gestione dei beni demaniali e patrimoniali	3.500,00	0,00	0,00	0,00
	6	Ufficio tecnico	14.600,00	14.600,00	14.600,00	14.600,00
3		Ordine pubblico e sicurezza	32.479,90	29.425,00	29.425,00	29.425,00
	1	Polizia locale e amministrativa	32.479,90	29.425,00	29.425,00	29.425,00
4		Istruzione e diritto allo studio	403.100,50	327.300,00	327.300,00	327.300,00
	1	Istruzione prescolastica	52.484,50	37.000,00	37.000,00	37.000,00
	2	Altri ordini di istruzione non universitaria	249.416,00	189.100,00	189.100,00	189.100,00
	6	Servizi ausiliari all'istruzione	98.700,00	98.700,00	98.700,00	98.700,00
	7	Diritto allo studio	2.500,00	2.500,00	2.500,00	2.500,00
11		Soccorso civile	4.000,00	4.000,00	4.000,00	4.000,00
	1	Sistema di protezione civile	4.000,00	4.000,00	4.000,00	4.000,00
20		Fondi e accantonamenti	6.320,00	6.320,00	6.320,00	6.320,00
	1	Fondo di riserva	2.320,00	2.320,00	2.320,00	2.320,00
	2	Fondo crediti di dubbia esigibilità	4.000,00	4.000,00	4.000,00	4.000,00
99		Servizi per conto terzi	175.000,00	175.000,00	175.000,00	175.000,00
	1	Servizi per conto terzi - Partite di giro	175.000,00	175.000,00	175.000,00	175.000,00
		Totale generale delle spese	707.552,35	624.396,95	624.396,95	624.396,95

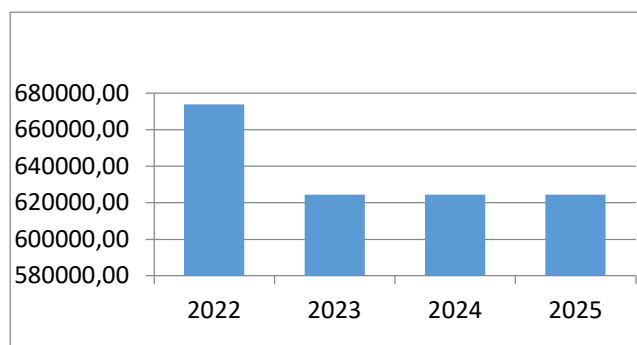


Analisi per tipologia delle risorse finanziarie

[TABELLA E X TIT TIP]

TABELLA PREVISIONI ENTRATA PER TITOLO TIPOLOGIA

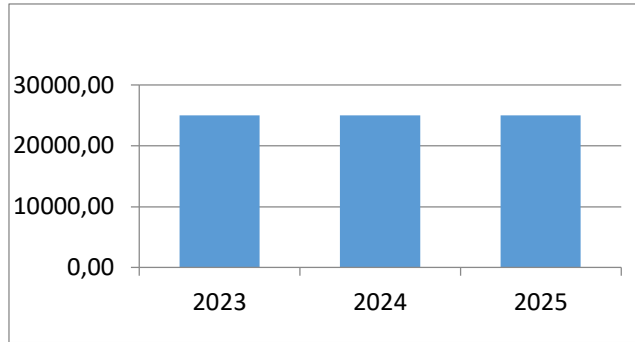
<i>Tit.</i>	<i>Tip.</i>	<i>Descrizione</i>	<i>Stanziamenti 2022</i>	<i>Previsioni 2023</i>	<i>Previsioni 2024</i>	<i>Previsioni 2025</i>
2		Trasferimenti correnti	300.582,95	275.082,95	275.082,95	275.082,95
	101	Trasferimenti correnti da Amministrazioni pubbliche	300.582,95	275.082,95	275.082,95	275.082,95
3		Entrate extratributarie	174.314,00	174.314,00	174.314,00	174.314,00
	100	Vendita di beni e servizi e proventi derivanti dalla gestione dei beni	151.714,00	151.714,00	151.714,00	151.714,00
	200	Proventi derivanti dall'attività di controllo e repressione delle irregolarità e degli illeciti	7.500,00	7.500,00	7.500,00	7.500,00
	500	Rimborsi e altre entrate correnti	15.100,00	15.100,00	15.100,00	15.100,00
4		Entrate in conto capitale	24.000,00	0,00	0,00	0,00
	200	Contributi agli investimenti	24.000,00	0,00	0,00	0,00
9		Entrate per conto terzi e partite di giro	175.000,00	175.000,00	175.000,00	175.000,00
	100	Entrate per partite di giro	135.000,00	135.000,00	135.000,00	135.000,00
	200	Entrate per conto terzi	40.000,00	40.000,00	40.000,00	40.000,00
		Totale generale delle entrate	673.896,95	624.396,95	624.396,95	624.396,95

Reperimento e impiego di risorse non ricorrenti

[TABELLA E NON RICORRENTI X TIT TIP CAT]

TABELLA PREVISIONI ENTRATE NON RICORRENTI PER TITOLO TIPOLOGIA CATEGORIA

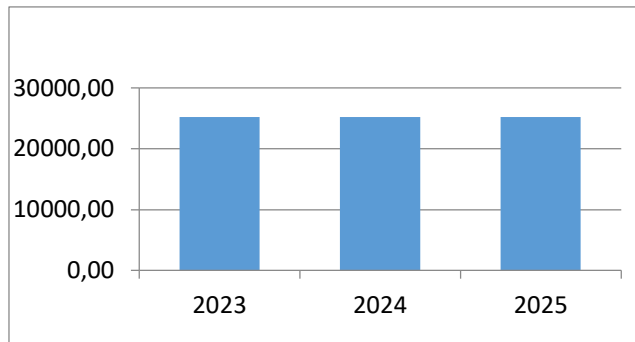
<i>Entrate non ricorrenti</i>	<i>Previsioni 2023</i>	<i>Previsioni 2024</i>	<i>Previsioni 2025</i>
9 - Entrate per conto terzi e partite di giro	25.000,00	25.000,00	25.000,00
100 - Entrate per partite di giro	25.000,00	25.000,00	25.000,00
9900 - Altre entrate per partite di giro	25.000,00	25.000,00	25.000,00
Totale entrate non ricorrenti	25.000,00	25.000,00	25.000,00



[TABELLA U NON RICORRENTI X TIT MAC]

TABELLA PREVISIONI SPESE NON RICORRENTI PER TITOLO E MACROAGGREGATO

<i>Spese non ricorrenti</i>	<i>Previsioni 2023</i>	<i>Previsioni 2024</i>	<i>Previsioni 2025</i>
1 - Spese correnti	200,00	200,00	200,00
110 - Altre spese correnti	200,00	200,00	200,00
7 - Uscite per conto terzi e partite di giro	25.000,00	25.000,00	25.000,00
701 - Uscite per partite di giro	25.000,00	25.000,00	25.000,00
Totale spese non ricorrenti	25.200,00	25.200,00	25.200,00



[TABELLA INTERESSI PASSIVI]

TABELLA INTERESSI PASSIVI

<i>Incidenza degli interessi sulle entrate correnti</i>					
	<i>Imp./Acc. 2021</i>	<i>Stanziamenti 2022</i>	<i>Previsioni 2023</i>	<i>Previsioni 2024</i>	<i>Previsioni 2025</i>
Quota Interessi	0,00	0,00	0,00	0,00	0,00
(*) Entrate Correnti stimate	440.090,09	474.896,95	449.396,95	449.396,95	449.396,95
% su Entrate Correnti	0,00	0,00	0,00	0,00	0,00
Limite art. 204 TUEL	10%	10%	10%	10%	10%

Indebitamento a breve termine

[TABELLA LIVELLO INDEBITAMENTO A BREVE TERMINE]

TABELLA LIVELLO INDEBITAMENTO A BREVE TERMINE

Documento Unico di Programmazione Semplificato 2022 - 2024

<i>Indebitamento a breve termine</i>				
	<i>Stanziamenti 2022</i>	<i>Previsioni 2023</i>	<i>Previsioni 2024</i>	<i>Previsioni 2025</i>
Entrate Titolo VII	0,00	0,00	0,00	0,00
Spese Titolo V	0,00	0,00	0,00	0,00
Saldo	0,00	0,00	0,00	0,00

Equilibri di bilancio e vincoli di finanza pubblica

[TABELLA EQUILIBRI BILANCIO]

TABELLA EQUILIBRI DI BILANCIO				
<i>EQUILIBRIO ECONOMICO FINANZIARIO</i>		<i>2023</i>	<i>2024</i>	<i>2025</i>
Fondo di cassa all'inizio dell'esercizio		36.000,00	0,00	0,00
A) Fondo pluriennale vincolato di entrata per spese correnti	(+)	0,00	0,00	0,00
AA) Recupero disavanzo di amministrazione esercizio precedente	(-)	0,00	0,00	0,00
B) Entrate Titoli 1.00 - 2.00 - 3.00	(+)	449.396,95	449.396,95	449.396,95
di cui per estinzione anticipata di prestiti		0,00	0,00	0,00
C) Entrate Titolo 4.02 06 - Contributi agli investimenti direttamente destinati al rimborso dei prestiti da amministrazioni pubbliche	(+)	0,00	0,00	0,00
D) Spese Titolo 1.00- Spese correnti	(-)	449.396,95	449.396,95	449.396,95
di cui fondo pluriennale vincolato		0,00	0,00	0,00
di cui fondo crediti di dubbia esigibilità		4.000,00	4.000,00	4.000,00
E) Spese Titolo 2.04 - Altri trasferimenti in conto capitale	(-)	0,00	0,00	0,00
F) Spese Titolo 4.00 - Quote di capitale amm.to dei mutui e prestiti obbligazionari	(-)	0,00	0,00	0,00
di cui per estinzione anticipata di prestiti		0,00	0,00	0,00
di cui Fondo anticipazioni di liquidità		0,00	0,00	0,00
G) Somma finale (G=A-AA+B+C-D-E-F)		0,00	0,00	0,00
H) Utilizzo risultato di amministrazione presunto per spese correnti	(+)	0,00	0,00	0,00
di cui per estinzione anticipata di prestiti		0,00	0,00	0,00
I) Entrate di parte capitale destinate a spese correnti in base a specifiche disposizioni di legge o dei principi contabili	(+)	0,00	0,00	0,00
di cui per estinzione anticipata di prestiti		0,00	0,00	0,00
L) Entrate di parte corrente destinate a spese di investimento in base a specifiche disposizioni di legge o dei principi contabili	(-)	0,00	0,00	0,00
M) Entrate da accensione di prestiti destinate a estinzione anticipata dei prestiti	(+)	0,00	0,00	0,00
EQUILIBRIO DI PARTE CORRENTE (O=G+H+I-L+M)		0,00	0,00	0,00
P) Utilizzo risultato di amministrazione presunto per spese di investimento	(+)	0,00	0,00	0,00
Q) Fondo pluriennale vincolato di entrata per spese in conto capitale	(+)	0,00	0,00	0,00
R) Entrate Titoli 4.00-5.00-6.00	(+)	0,00	0,00	0,00
C) Entrate Titolo 4.02 06 - Contributi agli investimenti	(-)	0,00	0,00	0,00

Documento Unico di Programmazione Semplificato 2022 - 2024

direttamente destinati al rimborso dei prestiti da amministrazioni pubbliche				
I) Entrate di parte capitale destinate a spese correnti in base a specifiche disposizioni di legge o dei principi contabili	(-)	0,00	0,00	0,00
S1) Entrate Titolo 5.02 per Riscossione crediti di breve termine	(-)	0,00	0,00	0,00
S2) Entrate Titolo 5.03 per Riscossione crediti di medio-lungo termine	(-)	0,00	0,00	0,00
T) Entrate titolo 5.04 relative a Altre entrate per riduzioni di attività finanziaria	(-)	0,00	0,00	0,00
L) Entrate di parte corrente destinate a spese di investimento in base a specifiche disposizioni di legge o dei principi contabili	(+)	0,00	0,00	0,00
M) Entrate da accensione di prestiti destinate a estinzione anticipata dei prestiti	(-)	0,00	0,00	0,00
U) Spese Titolo 2.00 - Spese in conto capitale	(-)	0,00	0,00	0,00
di cui Fondo pluriennale vincolato di spesa		0,00	0,00	0,00
V) Spese Titolo 3.01 per Acquisizione di attività finanziarie	(-)	0,00	0,00	0,00
E) Spese Titolo 2.04 - Trasferimenti in conto capitale	(+)	0,00	0,00	0,00
EQUILIBRIO DI PARTE CAPITALE (Z=P+Q+R-C-I-S1-S2-T+L-M-U-V+E)		0,00	0,00	0,00
S1) Entrate Titolo 5.02 per Riscossione crediti di breve termine	(+)	0,00	0,00	0,00
S2) Entrate Titolo 5.03 per Riscossione crediti di medio-lungo termine	(+)	0,00	0,00	0,00
T) Entrate titolo 5.04 relative a Altre entrate per riduzioni di attività finanziaria	(+)	0,00	0,00	0,00
X1) Spese Titolo 3.02 per Concessione crediti di breve termine	(-)	0,00	0,00	0,00
X2) Spese Titolo 3.03 per Concessione crediti di medio-lungo termine	(-)	0,00	0,00	0,00
Y) Spese Titolo 3.04 per Altre spese per acquisizione di attività finanziarie	(-)	0,00	0,00	0,00
EQUILIBRIO FINALE (W=O+Z+S1+S2+T-X1-X2-Y)		0,00	0,00	0,00
Saldo corrente ai fini della copertura degli investimenti pluriennali:				
Equilibrio di parte corrente (O)	(+)	0,00	0,00	0,00
Utilizzo risultato di amministrazione per il finanziamento di spese correnti (H)	(-)	0,00	0,00	0,00
EQUILIBRIO DI PARTE CORRENTE AI FINI DELLA COPERTURA DI INVESTIMENTI PLURIENNALI		0,00	0,00	0,00

Previsione di cassa

<i>[TABELLA FONDO CASSA]</i>	
TABELLA FONDO DI CASSA	
FONDO CASSA 2023	
Fondo di cassa iniziale (+)	36.000,00
Previsioni Pagamenti (-)	739.838,68
Previsioni Riscossioni (+)	713.302,47
Fondo di cassa finale presunto	9.463,79

Descrizione composizione sezione operativa

[TABELLA U MIS 1 X PRO]

TABELLA PREVISIONI SPESA MISSIONE 1 PER PROGRAMMI

Mis.	Pro.	Descrizione	Previsioni 2023	Previsioni 2024	Previsioni 2025	Cassa
1		Servizi istituzionali, generali e di gestione	82.351,95	82.351,95	82.351,95	151.342,02
	1	Organi istituzionali	4.441,95	4.441,95	4.441,95	4.441,95
	2	Segreteria generale	46.710,00	46.710,00	46.710,00	101.716,30
	3	Gestione economica, finanziaria, programmazione, provveditorato	16.600,00	16.600,00	16.600,00	23.667,77
	6	Ufficio tecnico	14.600,00	14.600,00	14.600,00	21.516,00

[TABELLA U MIS 3 X PRO]

TABELLA PREVISIONI SPESA MISSIONE 3 PER PROGRAMMI

Mis.	Pro.	Descrizione	Previsioni 2023	Previsioni 2024	Previsioni 2025	Cassa
3		Ordine pubblico e sicurezza	29.425,00	29.425,00	29.425,00	42.806,89
	1	Polizia locale e amministrativa	29.425,00	29.425,00	29.425,00	42.806,89

[TABELLA U MIS 4 X PRO]

TABELLA PREVISIONI SPESA MISSIONE 4 PER PROGRAMMI

Mis.	Pro.	Descrizione	Previsioni 2023	Previsioni 2024	Previsioni 2025	Cassa
4		Istruzione e diritto allo studio	327.300,00	327.300,00	327.300,00	362.778,68
	1	Istruzione prescolastica	37.000,00	37.000,00	37.000,00	44.084,45
	2	Altri ordini di istruzione non universitaria	189.100,00	189.100,00	189.100,00	202.792,41
	6	Servizi ausiliari all'istruzione	98.700,00	98.700,00	98.700,00	113.401,82
	7	Diritto allo studio	2.500,00	2.500,00	2.500,00	2.500,00

[TABELLA U MIS 11 X PRO]

TABELLA PREVISIONI SPESA MISSIONE 11 PER PROGRAMMI

Mis.	Pro.	Descrizione	Previsioni 2023	Previsioni 2024	Previsioni 2025	Cassa
11		Soccorso civile	4.000,00	4.000,00	4.000,00	4.425,44
	1	Sistema di protezione civile	4.000,00	4.000,00	4.000,00	4.425,44

[TABELLA U MIS 20 X PRO]

TABELLA PREVISIONI SPESA MISSIONE 20 PER PROGRAMMI

Mis.	Pro.	Descrizione	Previsioni 2023	Previsioni 2024	Previsioni 2025	Cassa
20		Fondi e accantonamenti	6.320,00	6.320,00	6.320,00	0,00
	1	Fondo di riserva	2.320,00	2.320,00	2.320,00	0,00

Documento Unico di Programmazione Semplificato 2022 - 2024

2	Fondo crediti di dubbia esigibilità	4.000,00	4.000,00	4.000,00	0,00
---	-------------------------------------	----------	----------	----------	------

[TABELLA U MIS 99 X PRO]

TABELLA PREVISIONI SPESA MISSIONE 99 PER PROGRAMMI						
Mis.	Pro.	Descrizione	Previsioni 2023	Previsioni 2024	Previsioni 2025	Cassa
99		Servizi per conto terzi	175.000,00	175.000,00	175.000,00	178.485,65
	1	Servizi per conto terzi - Partite di giro	175.000,00	175.000,00	175.000,00	178.485,65

Impegni pluriennali

[TABELLA U X TIT MAC]

TABELLA PREVISIONI SPESA PER TITOLI MACROAGGREGATI						
	Previsione 2023	Impegni 2023	Previsione 2024	Impegni 2024	Previsioni 2025	Impegni 2025
1 - Spese correnti	449.396,95	0,00	449.396,95	0,00	449.396,95	0,00
101 - Redditi da lavoro dipendente	61.800,00	0,00	61.800,00	0,00	61.800,00	0,00
102 - Imposte e tasse a carico dell'ente	4.150,00	0,00	4.150,00	0,00	4.150,00	0,00
103 - Acquisto di beni e servizi	320.816,95	0,00	320.816,95	0,00	320.816,95	0,00
104 - Trasferimenti correnti	41.060,00	0,00	41.060,00	0,00	41.060,00	0,00
110 - Altre spese correnti	21.570,00	0,00	21.570,00	0,00	21.570,00	0,00
7 - Uscite per conto terzi e partite di giro	175.000,00	0,00	175.000,00	0,00	175.000,00	0,00
701 - Uscite per partite di giro	135.000,00	0,00	135.000,00	0,00	135.000,00	0,00
702 - Uscite per conto terzi	40.000,00	0,00	40.000,00	0,00	40.000,00	0,00
Totale generale delle spese	624.396,95	0,00	624.396,95	0,00	624.396,95	0,00

Fondo crediti di difficile esazione

[TABELLA FCDE]

TABELLA FCDE				
	Stanziamenti 2022	Previsioni 2023	Previsioni 2024	Previsioni 2025
U.1.10.01.03.000 - Fondo Crediti di difficile esazione (FCDE) parte corrente	4.000,00	4.000,00	4.000,00	4.000,00
U.2.05.03.01.000 - Fondo Crediti di difficile esazione (FCDE) parte investimenti	0,00	0,00	0,00	0,00

Piano delle alienazioni e valorizzazioni immobiliari (tabelle)

[TABELLA PIANO ALIENAZIONI E VALORIZZAZIONI]

TABELLA DEL PIANO DELLE ALIENAZIONI E DELLE VALORIZZAZIONI

Tabella del piano delle alienazioni e delle valorizzazioni

<i>Codice</i>	<i>Descrizione</i>	<i>Valore al 31/12/2022</i>	<i>Ubicazione</i>	<i>Destinazione</i>	<i>Codice C.P.</i>	<i>Destinazione d'uso: Alienazione/Valorizzazione</i>	<i>Destinazione d'uso: Alienazione / valorizzazione</i>
...	0,00

**OBIETTIVI DEL GRUPPO AMMINISTRAZIONE PUBBLICA
(G.A.P.)**

L'UNIONE NON HA PARTECIPAZIONI IN SOCIETA' ED ORGANISMI.

Govone, lì 18 luglio 2023

Il Presidente

Il Responsabile del Servizio Finanziario