

**DOCUMENTO UNICO DI PROGRAMMAZIONE
SEMPLIFICATO
I NOTA DI AGGIORNAMENTO**

2023 - 2025

**U.C. Castelli tra Roero e Monferrato
Provincia di Cuneo**

SOMMARIO

PARTE PRIMA

ANALISI DELLA SITUAZIONE INTERNA ED ESTERNA DELL'ENTE

1. RISULTANZE DEI DATI RELATIVI ALLA POPOLAZIONE, AL TERRITORIO ED ALLA SITUAZIONE SOCIO ECONOMICA DELL'ENTE

Risultanze della popolazione Risultanze del territorio
Risultanze della situazione socio economica dell'Ente

2. MODALITÀ DI GESTIONE DEI SERVIZI PUBBLICI LOCALI

Servizi gestiti in forma diretta Servizi gestiti in forma associata
Servizi affidati a organismi partecipati Servizi affidati ad altri soggetti
Altre modalità di gestione di servizi pubblici

3. SOSTENIBILITÀ ECONOMICO FINANZIARIA DELL'ENTE

Situazione di cassa dell'Ente
Livello di indebitamento
Debiti fuori bilancio riconosciuti
Ripiano disavanzo da riaccertamento straordinario dei residui Ripiano ulteriori disavanzi

4. GESTIONE RISORSE UMANE

5. VINCOLI DI FINANZA PUBBLICA

PARTE SECONDA

INDIRIZZI GENERALI RELATIVI ALLA PROGRAMMAZIONE PER IL PERIODO DI BILANCIO

a) Entrate:

- Tributi e tariffe dei servizi pubblici
- Reperimento e impiego risorse straordinarie e in conto capitale
- Ricorso all'indebitamento e analisi della relativa sostenibilità

b) Spese:

- Spesa corrente, con specifico rilievo alla gestione delle funzioni fondamentali;
- Programmazione triennale del fabbisogno di personale
- Programmazione biennale degli acquisti di beni e servizi
- Programmazione investimenti e Piano triennale delle opere pubbliche
- Programmi e progetti di investimento in corso di esecuzione e non ancora conclusi

c) Raggiungimento equilibri della situazione corrente e generali del bilancio e relativi equilibri in termini di cassa

d) Principali obiettivi delle missioni attivate

e) Gestione del patrimonio con particolare riferimento alla programmazione urbanistica e del territorio e Piano delle alienazioni e della valorizzazione dei beni patrimoniali

f) Obiettivi del Gruppo Amministrazione Pubblica

Documento Unico di Programmazione Semplificato 2023 - 2025

- g)** Piano triennale di razionalizzazione e riqualificazione della spesa (art.2 comma 594 Legge 244/2007)

- h)** Altri eventuali strumenti di programmazione

D.U.P. SEMPLIFICATO

I NOTA DI AGGIORNAMENTO

PARTE PRIMA

ANALISI DELLA SITUAZIONE INTERNA ED ESTERNA DELL'ENTE

1 - Risultanze dei dati relativi alla popolazione, al territorio ed alla situazione socio economica dell'Ente

Risultanze della popolazione

Popolazione legale al censimento del 2011 n. 3766

Popolazione residente alla fine del penultimo anno precedente n. 3863

Risultanze della situazione socio economica dell'Ente

Asili nido con posti n. ...

Scuole dell'infanzia con posti n. 60

Scuole primarie con posti n. 145

Scuole secondarie con posti n. 153

Strutture residenziali per anziani n. ...

Farmacie Comunali n. ...

Depuratori acque reflue n. ...

Rete acquedotto Km. ...

Aree verdi, parchi e giardini Kmq. ...

Punti luce Pubblica Illuminazione n. ...

Rete gas Km. ...

Discariche rifiuti n. ...

Mezzi operativi per gestione territorio n. ...

Veicoli a disposizione n. 4

Altre strutture (da specificare) ...

2 - Modalità di gestione dei servizi pubblici locali

Servizi gestiti in forma diretta

.....

Servizi gestiti in forma associata

- Vigilanza – Polizia Locale
- Protezione Civile
- Edilizia scolastica
- Organizzazione gestione servizi scolastici
- Catasto
- Commissione Locale per il Paesaggio

Servizi affidati a organismi partecipati

Non ricorre la fattispecie

Servizi affidati ad altri soggetti

L'Ente non detiene partecipazioni in enti controllati o partecipati.

Altre modalità di gestione dei servizi pubblici

3 - Sostenibilità economico finanziaria

Situazione di cassa dell'Ente

Fondo cassa al 31/12/2022 € 20.880,75

Andamento del Fondo cassa nel triennio precedente

Fondo cassa al 31/12/2021 € 54.677,43

Fondo cassa al 31/12/2020 € 44.430,13

Fondo cassa al 31/12/2019 € 13.178,41

Utilizzo Anticipazione di cassa nel triennio precedente

<i>Anno di riferimento</i>	<i>gg di utilizzo</i>	<i>Costo interessi passivi</i>
2021	n./	€ 0,00
2020	n./	€0,00
2019	n./	€0,00

Livello di indebitamento

Incidenza interessi passivi impegnati/entrate accertate primi 3 titoli

<i>Anno di riferimento</i>	<i>Interessi passivi impegnati(a)</i>	<i>Entrate accertate tit.1-2-3- (b)</i>	<i>Incidenza (a/b)%</i>
2021	0,00	440.090,09	0,05
2020	0,00	351.454,23	0,00 %
2019	0,00	408.993,08	0,00 %

Debiti fuori bilancio riconosciuti

<i>Anno di riferimento</i>	<i>Importo debiti fuori bilancio riconosciuti (a)</i>
2021	NEGATIVO
2020	NEGATIVO
2019	NEGATIVO

Eventuale

Ripiano disavanzo da riaccertamento straordinario dei residui

Non ricorre la fattispecie.

Ripiano ulteriori disavanzi

Non ricorre la fattispecie.

4 - Gestione delle risorse umane

Personale

Personale in dotazione organica e in servizio al 31/12 dell'anno precedente l'esercizio in corso

<i>Q.F.</i>	<i>PREVISTI IN PIANTA ORGANICA N°</i>	<i>IN SERVIZIO NUMERO</i>	<i>Q.F.</i>	<i>PREVISTI IN PIANTA ORGANICA N°</i>	<i>IN SERVIZIO NUMERO</i>
A					
B				2	1
C				2	
D				2	
Dir.					
Segr.					

5 -Vincoli di finanza pubblica

Rispetto dei vincoli di finanza pubblica

L'Ente non è tenuto ai vincoli della finanza pubblica.

D.U.P. SEMPLIFICATO

I NOTA DI AGGIORNAMENTO

PARTE SECONDA

INDIRIZZI GENERALI RELATIVI ALLA PROGRAMMAZIONE PER IL PERIODO DI BILANCIO

Documento Unico di Programmazione Semplificato 2023 - 2025

Nel periodo di valenza del presente D.U.P. semplificato, in linea con il programma di mandato dell'Amministrazione¹, la programmazione e la gestione dovrà essere improntata sulla base dei seguenti indirizzi generali:

ENTRATE

Tributi e tariffe dei servizi pubblici

NON SUSSISTE LA FATTISPECIE

TARIFFE SERVIZI SCOLASTICI

Le tariffe del servizio mensa scolastica sono quelle approvate dai Comuni facenti parte Dell'Unione con deliberazione della Giunta dell'Unione n. 1 del 07/02/2023.

Le tariffe del servizio scuolabus sono quelle approvate dai Comuni facenti parte Dell'Unione con deliberazione della Giunta dell'Unione n. 25 del 02/09/2022.

Reperimento e impiego risorse straordinarie e in conto capitale

Non sono previsti investimenti di importo inferiore ad € 100.000,00.

Ricorso all'indebitamento e analisi della relativa sostenibilità

Documento Unico di Programmazione Semplificato 2023 - 2025

In merito al ricorso all'indebitamento, nel corso del periodo di bilancio l'Ente non ha previsto di ricorrere all'indebitamento.SPESE

Spesa corrente, con specifico riferimento alle funzioni fondamentali

Gestione della spesa al fine di garantire i servizi in capo all'Unione dei Comuni per renderli funzionali alle esigenze della popolazione dei Comuni

Programmazione triennale del fabbisogno di personale

Per il fabbisogno del personale per il triennio 2023/2025 si conferma quanto la Giunta dell'Unione con atto separato ha approvato contestualmente all'approvazione dello schema di bilancio di previsione 2023/2025 di cui si riporta qui di seguito il dispositivo:

...omissis

D E L I B E R A

- Le premesse costituiscono parte integrante e sostanziale del presente provvedimento;
- Di dare atto che, in relazione alle esigenze funzionali di questo ente, non risultano eccedenze di personale nelle varie categorie e profili che rendano necessaria l'attivazione di procedure di mobilità o di collocamento in disponibilità di personale ai sensi dell'art. 33 del D.Lgs. n. 165 del 2001;
- Di dare atto che la capacità assunzionale 2017 ceduta dal Comune di San Martino Alfieri pari ad € 32.321,81 è stata utilizzata per il reclutamento di n.1 unità B3 con presa in servizio in data 01.09.2019;
- Di dare atto che l'Unione non ha altra propria capacità assunzionale;
- Di approvare, per le motivazioni in premessa, la programmazione triennale del fabbisogno di personale per il periodo 2023/2025 così come specificato nell'allegato A) alla presente deliberazione per farne parte integrante e sostanziale.

Documento Unico di Programmazione Semplificato 2023 - 2025

- Di dare atto che il presente piano del fabbisogno risulta inserito nella nota di aggiornamento DUPS 2023/2025 e che verrà trasmesso al Revisore del Conto per il rilascio del parere di competenza contestualmente al parere sulla nota di aggiornamento del DUPS 2023/2025.
- Di dare atto ancora che comunque la spesa del personale non supera il 50% delle spese correnti ai sensi dell'art. 76, comma 7, del D.L. n. 112/2008 convertito in legge n. 133/2008 come modificato dalla L. 220/2010 e successive modifiche e integrazioni.
- Di riservarsi la possibilità di modificare in qualsiasi momento la programmazione triennale del fabbisogno di personale, approvata con il presente atto, qualora si verificassero esigenze determinate da mutazioni del quadro di riferimento normativo relativamente al triennio in considerazione o per eventuali cessazioni di personale o altri imprevisti.

Piano alienazioni e valorizzazioni beni patrimoniali

NEGATIVO IN QUANTO L'ENTE NON POSSIEDE BENI PATRIMONIALI

Programmazione biennale degli acquisti di beni e servizi

In merito alle spese per beni e servizi non sono previsti affidamenti di beni e servizi superiori ad €40.000,00 nel biennio 2023/2024 come da schede del Responsabile del Servizio che qui si riportano:

PROGRAMMA BIENNALE DEGLI ACQUISTI DI FORNITURE E SERVIZI 2023/2024 DELL'AMMINISTRAZIONE UNIONE DI COMUNI " CASTELLI TRA ROERO E MONFERRATO" - Ufficio Tecnico Unione

SCHEDA A: QUADRO DELLE RISORSE NECESSARIE ALLA REALIZZAZIONE DEL PROGRAMMA

TIPOLOGIA RISORSE	ARCO TEMPORALE DI VALIDITÀ DEL PROGRAMMA		
	Disponibilità finanziaria (1)		Importo Totale (2)
	Primo anno	Secondo anno	
risorse derivate da entrate aventi destinazione vincolata per legge	0.00	0.00	0.00
risorse derivate da entrate acquisite mediante contrazione di mutuo	0.00	0.00	0.00
risorse acquisite mediante apporti di capitali privati	14,500.00	14,500.00	29,000.00
stanziamenti di bilancio	34,550.00	34,550.00	69,100.00
finanziamenti acquisibili ai sensi dell'articolo 3 del decreto-legge 31 ottobre 1990, n. 310, convertito con modificazioni dalla legge 22 dicembre 1990, n. 403	0.00	0.00	0.00
risorse derivanti da trasferimento di immobili	0.00	0.00	0.00
altro	0.00	0.00	0.00
totale	49,050.00	49,050.00	98,100.00

Il referente del programma

MARCHISIO PIERFRANCO



Note:

(1) La disponibilità finanziaria di ciascuna annualità è calcolata come somma delle informazioni elementari relative ai costi annuali di ciascun acquisto intervento di cui alla scheda B.

(2) L'importo totale delle risorse necessarie alla realizzazione del programma biennale è calcolato come somma delle due annualità

Documento Unico di Programmazione Semplificato 2023 - 2025

PROGRAMMA BIENNALE DEGLI ACQUISTI DI FORNITURE E SERVIZI 2023/2024 DELL'AMMINISTRAZIONE UNIONE DI COMUNI " CASTELLI TRA ROERO E MONFERRATO" - Ufficio Tecnico Unione

SCHEDA B: ELENCO DEGLI ACQUISTI DEL PROGRAMMA

Codice Unico Intervento - CUI (1)	Annuale nella quale si prevede di dare avvio alla procedura di affidamento	Codice CUP (2)	Attività ricompresa nell'importo complessivo di un lavoro o di altro acquisto presente in programmazione di lavori, forniture e servizi	CUI lavoro o altro acquisto presente nel cui importo complessivo l'acquisto è eventualmente ricompreso (3)	Lotto funzionale (4)	Ambito geografico di esecuzione dell'opera o dei servizi (Codice NUTS)	Settore	CPV (5)	Descrizione dell'acquisto	Livello di priorità (6) (Tabella B.1)	Responsabile del Procedimento (7)	Durata del contratto	L'acquisto è relativo a tempo affidamento di contratto in essere (8)	STIMA DEI COSTI DELL'ACQUISTO					CENTRALE DI COMMITTEEA O SOGGETTO AGGREGATORE AL QUALE SI FA RIFERIMENTO PER L'ESPLETAMENTO DELLA PROCEDURA DI AFFIDAMENTO (11)	Acquisto aggiunto o variato a seguito di modifica programma (12) (Tabella B.3)	
														Primo anno	Secondo anno	Costi es. straordinari	Totale (9)	Apporto di capitale privato			
																		Importo			Tipologia (Tabella B.1bis)
52064313064420220002	2023		1		SI	ITC16	Servizi	50112000-8	Servizio trasporto scolastico	2	MARCHISIO PIERFRANCO	10	SI	48,050.00	48,050.00	0.00	96,100.00	29,000.00	9		
														48,050.00 (13)	48,050.00 (13)	0.00 (13)	96,100.00 (13)	29,000.00 (13)			

Nota:

(1) Codice CUI = sigla settore (F=forniture; S=servizi) + di amministrazione + prima annualità del primo programma nel quale l'intervento è stato inserito + progressivo di 5 cifre dalla prima annualità del primo programma

(2) Indica il CUP (cd. art. 4 comma 4)

(3) Compilare se nella colonna "Acquisto ricompreso nell'importo complessivo di un lavoro o di altro acquisto presente in programmazione di lavori, forniture e servizi" si è risposto "SI" e se nella colonna "Codice CUP" non è stato riportato il CUP in quanto non presente.

(4) Indica se fatto funzionale secondo la definizione di cui all'art. 3 comma 1 lettera c) del D.Lgs. 50/2016

(5) Riferisce al CPV principale. Dove essere riportata la sequenza, per le prime due cifre, con il settore: F=CPV4.1 e 4.2; S=CPV4.3 e 4.4

(6) Indica il livello di priorità di cui all'articolo 6 comma 10 e 11

(7) Riferisce alla natura e copertura del finanziamento del procedimento

(8) Servizi o forniture che presentano caratteri di ripetitività e sono destinati ad essere rinnovati entro un determinato periodo.

(9) Importo complessivo al netto dell'articolo 3, comma 5, lettera b) include le spese eventualmente già sostenute e con competenza di bilancio antecedente alla prima annualità

(10) Riferisce l'importo del capitale privato sotto quota parte dell'importo complessivo

(11) Dati obbligatori per i soli acquisti ricompresi nella prima annualità (Cfr. articolo 8)

(12) Indicare se l'acquisto è stato aggiunto o è stato modificato a seguito di modifica in corso d'anno al sensi dell'art. 7 comma 5 e 6. Tale campo, come la relativa nota e tabella, compila solo in caso di modifica del programma

(13) La somma è calcolata al netto dell'importo degli acquisti ricompresi nell'importo complessivo di un lavoro o di altro acquisto presente in programmazione di lavori, forniture e servizi

Tabella B.1

1. priorità massima

2. priorità media

3. priorità minima

Tabella B.1bis

1. importo di progetto

2. committenza di forniture e servizi

3. sponsorizzazione

4. attività partecipativa o di scopo

5. locazione finanziaria

6. contratto di disponibilità

7. altro

Tabella B.2

1. modifica ex art. 7 comma 8 lettera b)

2. modifica ex art. 7 comma 8 lettera c)

3. modifica ex art. 7 comma 8 lettera d)

4. modifica ex art. 7 comma 8 lettera e)

Il referente del programma

MARCHISIO PIERFRANCO



Documento Unico di Programmazione Semplificato 2023 - 2025

PROGRAMMA BIENNALE DEGLI ACQUISTI DI FORNITURE E SERVIZI 2023/2024 DELL'AMMINISTRAZIONE UNIONE DI
COMUNI " CASTELLI TRA ROERO E MONFERRATO" - Ufficio Tecnico Unione

SCHEDA C: ELENCO DEGLI ACQUISTI PRESENTI NELLA PRIMA ANNUALITA'
DEL PRECEDENTE PROGRAMMA BIENNALE E NON RIPROPOSTI E NON AVVIATI

Codice Unico Intervento - CUI	CUP	Descrizione dell'acquisto	Importo acquisto	Livello di priorità	Motivo per il quale l'intervento non è riproposto (1)
S03843130044202200001		Servizio di refezione scolastica	65,600.00	2	

Note

(1) breve descrizione del motivo

Il referente del programma
MARCHISIO PIERFRANCO



Programmazione investimenti e Piano triennale delle opere pubbliche
--

Non sono programmate opere pubbliche di importo superiore ad € 100.000,00 nel triennio e si riportano le schede come redatte dal Responsabile del Servizio:

Documento Unico di Programmazione Semplificato 2023 - 2025

Documento Unico di Programmazione Semplificato 2023 - 2025

**ALLEGATO I – SCHEDA A: PROGRAMMA TRIENNALE DELLE OPERE PUBBLICHE
2022-2024 DELL'AMMINISTRAZIONE U.C. Castelli tra Roero e Monferrato**

QUADRO DELLE RISORSE NECESSARIE ALLA REALIZZAZIONE DEL PROGRAMMA (1)

TIPOLOGIA RISORSE	Arco temporale di validità del programma			
	Disponibilità finanziaria			Importo Totale
	Primo anno	Secondo anno	Terzo anno	
risorse derivanti da entrate aventi destinazione vincolata per legge	importo	importo	importo	importo
risorse derivanti da entrate acquisite mediante contrazione di mutuo	importo	importo	importo	importo
risorse acquisite mediante apporti di capitali privati	importo	importo	importo	importo
stanziamenti di bilancio	importo	importo	importo	importo
finanziamenti acquisibili ai sensi dell'articolo 3 del decreto-legge 31 ottobre 1990, n. 310, convertito con modificazioni dalla legge 22 dicembre 1990, n. 403	importo	importo	importo	importo
Risorse derivanti da trasferimento di immobili ex art. 191 D.Lgs. 50/2016	importo	importo	importo	importo
altra tipologia	importo	importo	importo	importo
totale	importo	importo	importo	importo

Note

(1) I dati del quadro delle risorse sono calcolati come somma delle informazioni elementari relative a ciascun intervento di cui alla scheda E e alla scheda C. Dette informazioni sono acquisite dal sistema (software) e rese disponibili in banca dati ma non visualizzate nel programma.

Il referente del programma
(Marchisio Pierfranco)

ANE DEI CA

**ALLEGATO I – SCHEDA B: PROGRAMMA TRIENNALE DELLE OPERE PUBBLICHE
2022-2024 DELL'AMMINISTRAZIONE U.C. Castelli tra Roero e Monferrato**

ELENCO DELLE OPERE INCOMPIUTE

Elenco delle Opere Incompiute																	
CUP (1)	Descrizione e opera	Determinazioni dell'amministrazione	ambito di interesse dell'opera	anno ultimo quadro economico approvato	Importo complessivo dell'intervento (2)	Importo complessivo dei lavori (2)	Oneri necessari per l'ultimazione dei lavori	Importo ultimo SAL	Percentuale e avanzamento lavori (3)	Causa per la quale l'opera è incompiuta	L'opera è attualmente e fruibile, anche parzialmente, dalla collettività ?	Stato di realizzazione ex comma 2 art. 1 DM 42/2013	Possibile utilizzo ridimensionato dell'Opera	Destinazione d'uso	Cessione a titolo di corrispettivo per la realizzazione di altra opera pubblica ai sensi dell'articolo 191 del Codice	Vendita ovvero demolizione	Parte di infrastruttura di rete
codice	testo	Tabella B.1	Tabella B.2	aaaa	valore	valore	valore	valore	percentuale	Tabella B.3	sì/no	Tabella B.4	sì/no	Tabella B.5	sì/no	sì/no	sì/no
codice	testo	Tabella B.1	Tabella B.2	aaaa	valore	valore	valore	valore	percentuale	Tabella B.3	sì/no	Tabella B.4	sì/no	Tabella B.5	sì/no	sì/no	sì/no
codice	testo	Tabella B.1	Tabella B.2	aaaa	valore	valore	valore	valore	percentuale	Tabella B.3	sì/no	Tabella B.4	sì/no	Tabella B.5	sì/no	sì/no	sì/no
codice	testo	Tabella B.1	Tabella B.2	aaaa	valore	valore	valore	valore	percentuale	Tabella B.3	sì/no	Tabella B.4	sì/no	Tabella B.5	sì/no	sì/no	sì/no
codice	testo	Tabella B.1	Tabella B.2	aaaa	valore	valore	valore	valore	percentuale	Tabella B.3	sì/no	Tabella B.4	sì/no	Tabella B.5	sì/no	sì/no	sì/no
					SOMMA	SOMMA	SOMMA	SOMMA									



Il referente del programma
(Marchisio Pierfranco)

**ALLEGATO I – SCHEDA C: PROGRAMMA TRIENNALE DELLE OPERE PUBBLICHE
2022-2024 DELL'AMMINISTRAZIONE U.C. Castelli tra Roero e Monferrato**

ELENCO DEGLI IMMOBILI DISPONIBILI

Elenco degli immobili disponibili art. 21, comma 5, e art. 191 del D.Lgs. 50/2016															
Codice univoco immobile (1)	Riferimento CUI intervento (2)	Riferimento CUP Opera Incompiuta (3)	Descrizione Immobile	Codice Istat			localizzazione – CODICE NUTS	trasferimento immobile a titolo corrispettivo ex comma 1 art. 191	immobili disponibili ex articolo 21 comma 5	già incluso in programma di dismissione di cui art.27 DL 201/2011, convertito dalla L.214/2011	Tipo disponibilità se Immobile derivante da Opera incompiuta di cui si è dichiarata l'insussistenza dell'interesse	Valore Stimato			
				Reg	Prov	Com						Primo anno	Secondo anno	Terzo anno	Totale
codice	codice	codice	testo	cod	cod	cod	codice	Tabella C.1	Tabella C.2	Tabella C.3	Tabella C.4	valore	valore	valore	somma
codice	codice	codice	testo	cod	cod	cod	codice	Tabella C.1	Tabella C.2	Tabella C.3	Tabella C.4	valore	valore	valore	somma
codice	codice	codice	testo	cod	cod	cod	codice	Tabella C.1	Tabella C.2	Tabella C.3	Tabella C.4	valore	valore	valore	somma
codice	codice	codice	testo	cod	cod	cod	codice	Tabella C.1	Tabella C.2	Tabella C.3	Tabella C.4	valore	valore	valore	somma
codice	codice	codice	testo	cod	cod	cod	codice	Tabella C.1	Tabella C.2	Tabella C.3	Tabella C.4	valore	valore	valore	somma
												somma	somma	somma	somma



Il referente del programma
(Marchisio Pierfranco)

[Handwritten signature]

**ALLEGATO I – SCHEDA D: PROGRAMMA TRIENNALE DELLE OPERE PUBBLICHE
2022-2024 DELL'AMMINISTRAZIONE U.C. Castelli tra Roero e Monferrato****ELENCO DEGLI INTERVENTI DEL PROGRAMMA**

Numero Intervento CUI (1)	Cod. Int. Am.m.e (2)	Codice CUI P (3)	Annualità nella quale si prevede di dare avvio alla procedura di affidamento	Responsabile del procedimento (4)	lotto funzionale (4)	lavoro completo (6)	Codice ISTAT			localizzazione - codice NUTS	Tipologia	Settore e sottosettore intervento	Descrizione dell'intervento	Livello di priorità (7)	STIMA DEI COSTI DELL'INTERVENTO (8)										Intervento aggiunto o variato a seguito di modifica programma (12)
							Reg	Prov	Com						Primo anno	Secondo anno	Terzo anno	Costi su annualità successive	Importo complessivo (9)	Valore degli eventuali immobili di cui alla scheda C collegati all'intervento (10)	Scadenza temporale ultima per l'utilizzo dell'eventuale finanziamento derivante da contrazioni di mutuo	Apporto di capitale privato (11)			
																						Importo	Tipologia		
Numero intervento CUI	testo	codice	data (anno)	testo	si/no	si/no	cod	cod	cod	codice	Tabella D.1	Tabella D.2	testo	Tabella D.3	valore	valore	valore	valore	valore	valore	data	valore	Tabella D.4	Tabella D.5	
Numero intervento CUI	testo	codice	data (anno)	testo	si/no	si/no	cod	cod	cod	codice	Tabella D.1	Tabella D.2	testo	Tabella D.3	valore	valore	valore	valore	valore	valore	data	valore	Tabella D.4	Tabella D.5	
Numero intervento CUI	testo	codice	data (anno)	testo	si/no	si/no	cod	cod	cod	codice	Tabella D.1	Tabella D.2	testo	Tabella D.3	valore	valore	valore	valore	valore	valore	data	valore	Tabella D.4	Tabella D.5	
Numero intervento CUI	testo	codice	data (anno)	testo	si/no	si/no	cod	cod	cod	codice	Tabella D.1	Tabella D.2	testo	Tabella D.3	valore	valore	valore	valore	valore	valore	data	valore	Tabella D.4	Tabella D.5	
Numero intervento CUI	testo	codice	data (anno)	testo	si/no	si/no	cod	cod	cod	codice	Tabella D.1	Tabella D.2	testo	Tabella D.3	valore	valore	valore	valore	valore	valore	data	valore	Tabella D.4	Tabella D.5	
															somma	somma	somma	somma	somma	somma	somma		somma		

U.C. Castelli tra Roero e
Monferrato
Monferrato



D.U.P.S. Siscom)

Il referente del programma
(Marchisio Pierfranco)

Documento Unico di Programmazione Semplificato 2023 - 2025

Documento Unico di Programmazione Semplificato 2023 - 2025

**ALLEGATO I – SCHEDA E: PROGRAMMA TRIENNALE DELLE OPERE PUBBLICHE
2022-2024 DELL'AMMINISTRAZIONE U.C. Castelli tra Roero e Monferrato**

INTERVENTI RICOMPRESI NELL'ELENCO ANNUALE

CODICE UNICO INTERVENTO - CUI	CUP	DESCRIZIONE INTERVENTO	RESPONSABILE DEL PROCEDIMENTO	Importo annualità	IMPORTO INTERVENTO	Finalità	Livello di priorità	Conformità Urbanistica	Verifica vincoli ambientali	LIVELLO DI PROGETTAZIONE	CENTRALE DI COMMITTENZA O SOGGETTO AGGREGATORE AL QUALE SI INTENDE DELEGARE LA PROCEDURA DI AFFIDAMENTO		Intervento aggiunto o variato a seguito di modifica programma (*)
											codice AUSA	denominazione	
Codice	Ereditato da scheda D	Ereditato da scheda D	Ereditato da scheda D	Ereditato da scheda D	Ereditato da scheda D	Tabella E.1	Ereditato da scheda D	si/no	si/no	Tabella E.2	codice	testo	Ereditato da scheda D
Codice	Ereditato da scheda D	Ereditato da scheda D	Ereditato da scheda D	Ereditato da scheda D	Ereditato da scheda D	Tabella E.1	Ereditato da scheda D	si/no	si/no	Tabella E.2	codice	testo	Ereditato da scheda D
Codice	Ereditato da scheda D	Ereditato da scheda D	Ereditato da scheda D	Ereditato da scheda D	Ereditato da scheda D	Tabella E.1	Ereditato da scheda D	si/no	si/no	Tabella E.2	codice	testo	Ereditato da scheda D
Codice	Ereditato da scheda D	Ereditato da scheda D	Ereditato da scheda D	Ereditato da scheda D	Ereditato da scheda D	Tabella E.1	Ereditato da scheda D	si/no	si/no	Tabella E.2	codice	testo	Ereditato da scheda D
Codice	Ereditato da scheda D	Ereditato da scheda D	Ereditato da scheda D	Ereditato da scheda D	Ereditato da scheda D	Tabella E.1	Ereditato da scheda D	si/no	si/no	Tabella E.2	codice	testo	Ereditato da scheda D

(*) Tale campo compare solo in caso di modifica del programma



Il referente del programma
(Marchisio Pierfranco)

Documento Unico di Programmazione Semplificato 2023 - 2025

Documento Unico di Programmazione Semplificato 2023 - 2025

**ALLEGATO II – SCHEDA C: PROGRAMMA BIENNALE DEGLI ACQUISTI DI
FORNITURE E SERVIZI 2022-2023 DELL'AMMINISTRAZIONE U.C. Castelli tra Roero e
Monferrato**

**ELENCO DEGLI INTERVENTI PRESENTI NELLA PRIMA ANNUALITA' DEL PRECEDENTE PROGRAMMA BIENNALE E NON
RIPROPOSTI E NON AVVIATI**

CODICE UNICO INTERVENTO - CUI	CUP	DESCRIZIONE ACQUISTO	IMPORTO INTERVENTO	Livello di priorità	Motivo per il quale l'intervento non è riproposto (1)
codice	Ereditato da precedente programma	Ereditato da precedente programma	Ereditato da precedente programma	Ereditato da scheda B	testo
codice	Ereditato da precedente programma	Ereditato da precedente programma	Ereditato da precedente programma	Ereditato da scheda B	testo
codice	Ereditato da precedente programma	Ereditato da precedente programma	Ereditato da precedente programma	Ereditato da scheda B	testo
codice	Ereditato da precedente programma	Ereditato da precedente programma	Ereditato da precedente programma	Ereditato da scheda B	testo
codice	Ereditato da precedente programma	Ereditato da precedente programma	Ereditato da precedente programma	Ereditato da scheda B	testo

Note
(1) breve descrizione dei motivi



Il referente del programma
(Marchisio Pierfranco)

DOCUMENTO UNICO DI PROGRAMMAZIONE
I NOTA DI AGGIORNAMENTO
AL BILANCIO DI PREVISIONE
2023/2024/2025
PARTE CONTABILE

Grado di autonomia finanziaria

[TABELLA GRADO AUTONOMIA FINANZIARIA]

TABELLA GRADO AUTONOMIA FINANZIARIA				
Indice		2023	2024	2025
Autonomia Finanziaria =	Entrate Tributarie + Extratributarie	0,33	0,33	0,33
	Entrate Correnti			

Pressione fiscale locale e restituzione erariale pro-capite

[TABELLA 1 PFLREPC]

TABELLA 1 PRESSIONE FISCALE LOCALE E RESTITUZIONE ERARIALE PRO-CAPITE				
Indice		2023	2024	2025
Pressione entrate proprie pro-capite =	Entrate Tributarie + Extratributarie	41,44	41,44	41,44
	N. Abitanti			

[TABELLA 2 PFLREPC]

TABELLA 2 PRESSIONE FISCALE LOCALE E RESTITUZIONE ERARIALE PRO-CAPITE				
Indice		2023	2024	2025
Pressione tributaria pro-capite =	Entrate Tributarie	0,00	0,00	0,00
	N. Abitanti			

Grado di rigidità del bilancio

[TABELLA 1 GRADO RIGIDITA BILANCIO]

TABELLA 1 GRADO DI RIGIDITA' DEL BILANCIO				
Indice		2023	2024	2025
Rigidità strutturale =	Spese Personale + Rimborso mutui e interessi	0,14	0,14	0,14
	Entrate Correnti			

[TABELLA 2 GRADO RIGIDITA BILANCIO]

TABELLA 2 GRADO DI RIGIDITA' DEL BILANCIO				
Indice		2023	2024	2025
Rigidità per costo personale =	Spese Personale	0,14	0,14	0,14
	Entrate Correnti			

[TABELLA 3 GRADO RIGIDITA BILANCIO]

TABELLA 3 GRADO DI RIGIDITA' DEL BILANCIO				
Indice		2023	2024	2025
Rigidità per indebitamento =	Rimborso mutui e interessi	0,00	0,00	0,00
	Entrate Correnti			

Grado di rigidità pro-capite

[TABELLA 1 GRADO RIGIDITA PRO-CAPITE]

TABELLA GRADO DI RIGIDITA' PRO-CAPITE				
<i>Indice</i>		<i>2023</i>	<i>2024</i>	<i>2025</i>
Rigidità costo del personale pro-capite	Spese Personale	17,07	17,07	17,07
	N. Abitanti			

[TABELLA 2 GRADO RIGIDITA PRO-CAPITE]

TABELLA GRADO DI RIGIDITA' PRO-CAPITE				
<i>Indice</i>		<i>2023</i>	<i>2024</i>	<i>2025</i>
Rigidità indebitamento pro-capite =	Rimborso mutui e interessi	0,00	0,00	0,00
	N. Abitanti			

Costo del personale

[TABELLA COSTO DEL PERSONALE]

TABELLA COSTO DEL PERSONALE				
<i>Indice</i>		<i>2023</i>	<i>2024</i>	<i>2025</i>
Incidenza spesa personale sulla spesa corrente =	Spese Personale	0,14	0,14	0,14
	Spese Correnti			

Condizione di ente strutturalmente deficitario

[TABELLA PARAMETRI DEFICITARI]

TABELLA PARAMETRI DEFICITARI			
Tabella dei parametri obiettivi per i comuni ai fini dell'accertamento delle condizioni di ente strutturalmente deficitario			
P1	Indicatore 1.1. - Incidenza spese rigide-ripiano disavanzo-personale e debito su entrate correnti maggiore del 48%		NO
P2	Indicatore 2.8 – incidenza degli incassi delle entrate proprie sulle previsioni definitive di parte corrente – minore del 22%		NO
P3	Indicatore 3.2 – Anticipazioni chiuse solo contabilmente maggiore di 10		NO
P4	Indicatore 10.3 – sostenibilità debiti finanziari maggiore del 16%		NO
P5	Indicatore 12.4 – sostenibilità disavanzo effettivamente a carico dell'esercizio maggiore del 1,20%		NO
P6	Indicatore 13.1 – Debiti riconosciuti e finanziati maggiore dell'1%		NO
P7	Indicatore 13.2 – Debiti in corso di riconoscimento + Indicatore 13.3. Debiti riconosciuti ed in corso di finanziamento maggiore dello 0,60%		NO
P8	Indicatore concernente l'effettiva capacità di riscossione riferito al totale delle entrate minore del 47%		NO
Gli enti locali che presentano almeno la metà dei parametri deficitari (la condizione "SI "identifica il parametro deficitario) sono strutturalmente deficitari ai sensi dell'art. 242 comma 1 del TUEL			
Sulla base dei parametri suindicati l'ente è da considerarsi in condizioni strutturalmente deficitarie			NO

Investimenti in corso di realizzazione e non conclusi

Gestione del patrimonio

[TABELLA STATO PATRIMONIALE]

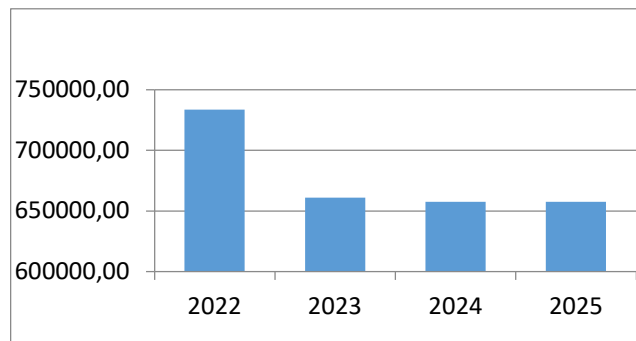
TABELLA STATO PATRIMONIALE				
Voce di Stampa			2021	2020
		B) IMMOBILIZZAZIONI		
I		Immobilizzazioni immateriali		
	1	costi di impianto e di ampliamento	0,00	0,00
	2	costi di ricerca sviluppo e pubblicità	0,00	0,00
	3	diritti di brevetto ed utilizzazione opere dell'ingegno	0,00	0,00
	4	concessioni, licenze, marchi e diritti simile	134,20	1.000,40
	5	Avviamento	0,00	0,00
	6	immobilizzazioni in corso ed acconti	0,00	0,00
	9	Altre	0,00	0,00
		Totale immobilizzazioni immateriali	123.810,44	38.231,76
		Immobilizzazioni materiali (3)	123.944,64	39.232,16
II	1	Beni demaniali	0,00	0,00
	1.1	Terreni	0,00	0,00
	1.2	Fabbricati	0,00	0,00
	1.3	Infrastrutture	0,00	0,00
	1.9	Altri beni demaniali	0,00	0,00
III	2	Altre immobilizzazioni materiali (3)	12.553,07	15.045,67
	2.1	Terreni	0,00	0,00
	a	di cui in leasing finanziario	0,00	0,00
	2.2	Fabbricati	0,00	0,00
	a	di cui in leasing finanziario	0,00	0,00
	2.3	Impianti e macchinari	1.680,13	57,04
	a	di cui in leasing finanziario	0,00	0,00
	2.4	Attrezzature industriali e commerciali	4.386,08	4.670,23
	2.5	Mezzi di trasporto	0,00	0,00
	2.6	Macchine per ufficio e hardware	1.235,76	2.968,16
	2.7	Mobili e arredi	5.251,10	6.099,14
	2.8	Infrastrutture	0,00	0,00
	2.99	Altri beni materiali	0,00	1.251,10
	3	Immobilizzazioni in corso ed acconti	0,00	0,00
		Totale immobilizzazioni materiali	12.553,07	15.045,67
IV		Immobilizzazioni Finanziarie (1)		
	1	Partecipazioni in	0,00	0,00
	a	imprese controllate	0,00	0,00
	b	imprese partecipate	0,00	0,00
	c	altri soggetti	0,00	0,00
	2	Crediti verso	0,00	0,00
	a	altre amministrazioni pubbliche	0,00	0,00
	b	imprese controllate	0,00	0,00
	c	imprese partecipate	0,00	0,00
	d	altri soggetti	0,00	0,00
	3	Altri titoli	0,00	0,00
		Totale immobilizzazioni finanziarie	0,00	0,00
		TOTALE IMMOBILIZZAZIONI (B)	136.497,71	54.277,83

Analisi per programmi delle necessità finanziarie

[TABELLA U X MIS PRO]

TABELLA PREVISIONI SPESA PER MISSIONE PROGRAMMA

Mis.	Pro.	Descrizione	Stanziamenti 2022	Previsioni 2023	Previsioni 2024	Previsioni 2025
1		Servizi istituzionali, generali e di gestione	87.751,95	86.047,00	86.047,00	86.047,00
	1	Organi istituzionali	4.741,95	5.000,00	5.000,00	5.000,00
	2	Segreteria generale	48.010,00	44.647,00	44.647,00	44.647,00
	3	Gestione economica, finanziaria, programmazione, provveditorato	16.900,00	18.300,00	18.300,00	18.300,00
	5	Gestione dei beni demaniali e patrimoniali	3.500,00	0,00	0,00	0,00
	6	Ufficio tecnico	14.600,00	15.600,00	15.600,00	15.600,00
	8	Statistica e sistemi informativi	0,00	2.500,00	2.500,00	2.500,00
3		Ordine pubblico e sicurezza	39.049,90	35.825,00	35.825,00	35.825,00
	1	Polizia locale e amministrativa	39.049,90	35.825,00	35.825,00	35.825,00
4		Istruzione e diritto allo studio	421.400,50	350.400,00	350.400,00	350.400,00
	1	Istruzione prescolastica	52.484,50	32.500,00	32.500,00	32.500,00
	2	Altri ordini di istruzione non universitaria	267.716,00	216.700,00	216.700,00	216.700,00
	6	Servizi ausiliari all'istruzione	98.700,00	98.700,00	98.700,00	98.700,00
	7	Diritto allo studio	2.500,00	2.500,00	2.500,00	2.500,00
11		Soccorso civile	4.000,00	4.000,00	4.000,00	4.000,00
	1	Sistema di protezione civile	4.000,00	4.000,00	4.000,00	4.000,00
20		Fondi e accantonamenti	6.320,00	9.744,75	6.320,00	6.320,00
	1	Fondo di riserva	2.320,00	5.744,75	2.320,00	2.320,00
	2	Fondo crediti di dubbia esigibilità	4.000,00	4.000,00	4.000,00	4.000,00
99		Servizi per conto terzi	175.000,00	175.000,00	175.000,00	175.000,00
	1	Servizi per conto terzi - Partite di giro	175.000,00	175.000,00	175.000,00	175.000,00
		Totale generale delle spese	733.522,35	661.016,75	657.592,00	657.592,00

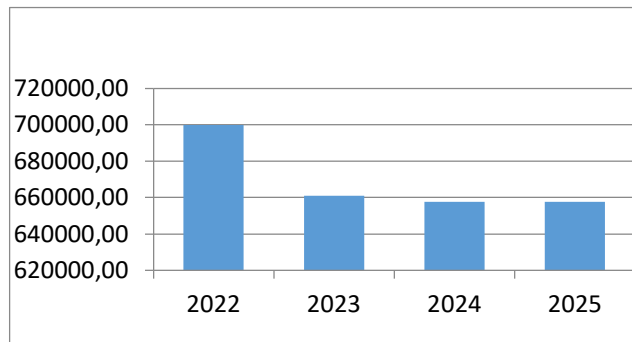


Analisi per tipologia delle risorse finanziarie

[TABELLA E X TIT TIP]

TABELLA PREVISIONI ENTRATA PER TITOLO TIPOLOGIA

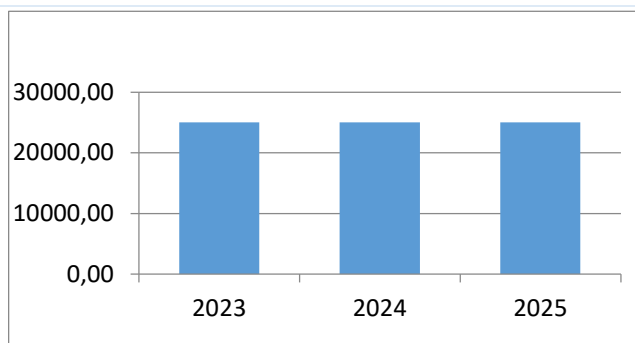
<i>Tit.</i>	<i>Tip.</i>	<i>Descrizione</i>	<i>Stanziamenti 2022</i>	<i>Previsioni 2023</i>	<i>Previsioni 2024</i>	<i>Previsioni 2025</i>
2		Trasferimenti correnti	326.552,95	325.916,75	322.492,00	322.492,00
	101	Trasferimenti correnti da Amministrazioni pubbliche	326.552,95	325.916,75	322.492,00	322.492,00
3		Entrate extratributarie	174.314,00	160.100,00	160.100,00	160.100,00
	100	Vendita di beni e servizi e proventi derivanti dalla gestione dei beni	151.714,00	134.000,00	134.000,00	134.000,00
	200	Proventi derivanti dall'attività di controllo e repressione delle irregolarità e degli illeciti	7.500,00	11.000,00	11.000,00	11.000,00
	500	Rimborsi e altre entrate correnti	15.100,00	15.100,00	15.100,00	15.100,00
4		Entrate in conto capitale	24.000,00	0,00	0,00	0,00
	200	Contributi agli investimenti	24.000,00	0,00	0,00	0,00
9		Entrate per conto terzi e partite di giro	175.000,00	175.000,00	175.000,00	175.000,00
	100	Entrate per partite di giro	135.000,00	135.000,00	135.000,00	135.000,00
	200	Entrate per conto terzi	40.000,00	40.000,00	40.000,00	40.000,00
		Totale generale delle entrate	699.866,95	661.016,75	657.592,00	657.592,00

Reperimento e impiego di risorse non ricorrenti

[TABELLA E NON RICORRENTI X TIT TIP CAT]

TABELLA PREVISIONI ENTRATE NON RICORRENTI PER TITOLO TIPOLOGIA CATEGORIA

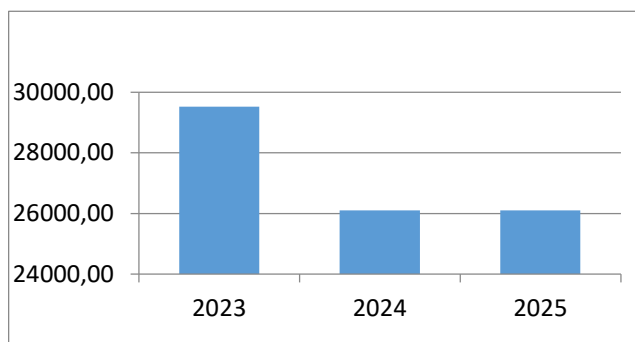
<i>Entrate non ricorrenti</i>	<i>Previsioni 2023</i>	<i>Previsioni 2024</i>	<i>Previsioni 2025</i>
9 - Entrate per conto terzi e partite di giro	25.000,00	25.000,00	25.000,00
100 - Entrate per partite di giro	25.000,00	25.000,00	25.000,00
9900 - Altre entrate per partite di giro	25.000,00	25.000,00	25.000,00
Totale entrate non ricorrenti	25.000,00	25.000,00	25.000,00



[TABELLA U NON RICORRENTI X TIT MAC]

TABELLA PREVISIONI SPESE NON RICORRENTI PER TITOLO E MACROAGGREGATO

<i>Spese non ricorrenti</i>	<i>Previsioni 2023</i>	<i>Previsioni 2024</i>	<i>Previsioni 2025</i>
1 - Spese correnti	4.524,75	1.100,00	1.100,00
103 - Acquisto di beni e servizi	500,00	500,00	500,00
110 - Altre spese correnti	4.024,75	600,00	600,00
7 - Uscite per conto terzi e partite di giro	25.000,00	25.000,00	25.000,00
701 - Uscite per partite di giro	25.000,00	25.000,00	25.000,00
Totale spese non ricorrenti	29.524,75	26.100,00	26.100,00

Indebitamento a medio/lungo termine

[TABELLA LIVELLO INDEBITAMENTO]

TABELLA LIVELLO INDEBITAMENTO*Andamento delle quote capitale e interessi*

	<i>Impegni 2021</i>	<i>Stanziamenti 2022</i>	<i>Previsioni 2023</i>	<i>Previsioni 2024</i>	<i>Previsioni 2025</i>
Quota Interessi	0,00	0,00	0,00	0,00	0,00
Quota Capitale	0,00	0,00	0,00	0,00	0,00
Totale	0,00	0,00	0,00	0,00	0,00

[TABELLA INTERESSI PASSIVI]

TABELLA INTERESSI PASSIVI

Documento Unico di Programmazione Semplificato 2022 - 2024

<i>Incidenza degli interessi sulle entrate correnti</i>					
	<i>Imp./Acc. 2021</i>	<i>Stanziamenti 2022</i>	<i>Previsioni 2023</i>	<i>Previsioni 2024</i>	<i>Previsioni 2025</i>
Quota Interessi	0,00	0,00	0,00	0,00	0,00
(*) Entrate Correnti stimate	408.993,08	351.454,23	440.090,09	500.866,95	486.016,75
% su Entrate Correnti	0,00	0,00	0,00	0,00	0,00
Limite art. 204 TUEL	10%	10%	10%	10%	10%

Indebitamento a breve termine

[TABELLA LIVELLO INDEBITAMENTO A BREVE TERMINE]

TABELLA LIVELLO INDEBITAMENTO A BREVE TERMINE					
<i>Indebitamento a breve termine</i>					
	<i>Stanziamenti 2022</i>	<i>Previsioni 2023</i>	<i>Previsioni 2024</i>	<i>Previsioni 2025</i>	
Entrate Titolo VII	0,00	0,00	0,00	0,00	
Spese Titolo V	0,00	0,00	0,00	0,00	
Saldo	0,00	0,00	0,00	0,00	0,00

Equilibri di bilancio e vincoli di finanza pubblica

[TABELLA EQUILIBRI BILANCIO]

TABELLA EQUILIBRI DI BILANCIO					
<i>EQUILIBRIO ECONOMICO FINANZIARIO</i>		<i>2023</i>	<i>2024</i>	<i>2025</i>	
Fondo di cassa all'inizio dell'esercizio		20.880,75	0,00	0,00	
A) Fondo pluriennale vincolato di entrata per spese correnti	(+)	0,00	0,00	0,00	
AA) Recupero disavanzo di amministrazione esercizio precedente	(-)	0,00	0,00	0,00	
B) Entrate Titoli 1.00 - 2.00 - 3.00	(+)	486.016,75	482.592,00	482.592,00	
di cui per estinzione anticipata di prestiti		0,00	0,00	0,00	
C) Entrate Titolo 4.02 06 - Contributi agli investimenti direttamente destinati al rimborso dei prestiti da amministrazioni pubbliche	(+)	0,00	0,00	0,00	
D) Spese Titolo 1.00- Spese correnti	(-)	486.016,75	482.592,00	482.592,00	
di cui fondo pluriennale vincolato		0,00	0,00	0,00	
di cui fondo crediti di dubbia esigibilità		4.000,00	4.000,00	4.000,00	
E) Spese Titolo 2.04 - Altri trasferimenti in conto capitale	(-)	0,00	0,00	0,00	
F) Spese Titolo 4.00 - Quote di capitale amm.to dei mutui e prestiti obbligazionari	(-)	0,00	0,00	0,00	
di cui per estinzione anticipata di prestiti		0,00	0,00	0,00	
di cui Fondo anticipazioni di liquidità		0,00	0,00	0,00	
G) Somma finale (G=A-AA+B+C-D-E-F)		0,00	0,00	0,00	
H) Utilizzo risultato di amministrazione presunto per spese correnti	(+)	0,00	0,00	0,00	
di cui per estinzione anticipata di prestiti		0,00	0,00	0,00	
I) Entrate di parte capitale destinate a spese correnti in base a specifiche disposizioni di legge o dei principi contabili	(+)	0,00	0,00	0,00	

Documento Unico di Programmazione Semplificato 2022 - 2024

di cui per estinzione anticipata di prestiti		0,00	0,00	0,00
L) Entrate di parte corrente destinate a spese di investimento in base a specifiche disposizioni di legge o dei principi contabili	(-)	0,00	0,00	0,00
M) Entrate da accensione di prestiti destinate a estinzione anticipata dei prestiti	(+)	0,00	0,00	0,00
EQUILIBRIO DI PARTE CORRENTE (O=G+H+I-L+M)		0,00	0,00	0,00
P) Utilizzo risultato di amministrazione presunto per spese di investimento	(+)	0,00	0,00	0,00
Q) Fondo pluriennale vincolato di entrata per spese in conto capitale	(+)	0,00	0,00	0,00
R) Entrate Titoli 4.00-5.00-6.00	(+)	0,00	0,00	0,00
C) Entrate Titolo 4.02 06 - Contributi agli investimenti direttamente destinati al rimborso dei prestiti da amministrazioni pubbliche	(-)	0,00	0,00	0,00
I) Entrate di parte capitale destinate a spese correnti in base a specifiche disposizioni di legge o dei principi contabili	(-)	0,00	0,00	0,00
S1) Entrate Titolo 5.02 per Riscossione crediti di breve termine	(-)	0,00	0,00	0,00
S2) Entrate Titolo 5.03 per Riscossione crediti di medio-lungo termine	(-)	0,00	0,00	0,00
T) Entrate titolo 5.04 relative a Altre entrate per riduzioni di attività finanziaria	(-)	0,00	0,00	0,00
L) Entrate di parte corrente destinate a spese di investimento in base a specifiche disposizioni di legge o dei principi contabili	(+)	0,00	0,00	0,00
M) Entrate da accensione di prestiti destinate a estinzione anticipata dei prestiti	(-)	0,00	0,00	0,00
U) Spese Titolo 2.00 - Spese in conto capitale	(-)	0,00	0,00	0,00
di cui Fondo pluriennale vincolato di spesa		0,00	0,00	0,00
V) Spese Titolo 3.01 per Acquisizione di attività finanziarie	(-)	0,00	0,00	0,00
E) Spese Titolo 2.04 - Trasferimenti in conto capitale	(+)	0,00	0,00	0,00
EQUILIBRIO DI PARTE CAPITALE (Z=P+Q+R-C-I-S1-S2-T+L-M-U-V+E)		0,00	0,00	0,00
S1) Entrate Titolo 5.02 per Riscossione crediti di breve termine	(+)	0,00	0,00	0,00
S2) Entrate Titolo 5.03 per Riscossione crediti di medio-lungo termine	(+)	0,00	0,00	0,00
T) Entrate titolo 5.04 relative a Altre entrate per riduzioni di attività finanziaria	(+)	0,00	0,00	0,00
X1) Spese Titolo 3.02 per Concessione crediti di breve termine	(-)	0,00	0,00	0,00
X2) Spese Titolo 3.03 per Concessione crediti di medio-lungo termine	(-)	0,00	0,00	0,00
Y) Spese Titolo 3.04 per Altre spese per acquisizione di attività finanziarie	(-)	0,00	0,00	0,00
EQUILIBRIO FINALE (W=O+Z+S1+S2+T-X1-X2-Y)		0,00	0,00	0,00
Saldo corrente ai fini della copertura degli investimenti pluriennali:				
Equilibrio di parte corrente (O)	(+)	0,00	0,00	0,00
Utilizzo risultato di amministrazione per il finanziamento di spese correnti (H)	(-)	0,00	0,00	0,00
EQUILIBRIO DI PARTE CORRENTE AI FINI DELLA COPERTURA DI INVESTIMENTI PLURIENNALI		0,00	0,00	0,00

Documento Unico di Programmazione Semplificato 2022 - 2024

Previsione di cassa

[TABELLA FONDO CASSA]

TABELLA FONDO DI CASSA	
FONDO CASSA 2023	
Fondo di cassa iniziale (+)	20.880,75
Previsioni Pagamenti (-)	786.743,21
Previsioni Riscossioni (+)	813.325,36
Fondo di cassa finale presunto	47.462,90

Descrizione composizione sezione operativa

[TABELLA U MIS 1 X PRO]

TABELLA PREVISIONI SPESA MISSIONE 1 PER PROGRAMMI						
Mis.	Pro.	Descrizione	Previsioni 2023	Previsioni 2024	Previsioni 2025	Cassa
1		Servizi istituzionali, generali e di gestione	86.047,00	86.047,00	86.047,00	139.387,39
	1	Organi istituzionali	5.000,00	5.000,00	5.000,00	5.250,79
	2	Segreteria generale	44.647,00	44.647,00	44.647,00	73.885,40
	3	Gestione economica, finanziaria, programmazione, provveditorato	18.300,00	18.300,00	18.300,00	23.827,20
	6	Ufficio tecnico	15.600,00	15.600,00	15.600,00	33.924,00
	8	Statistica e sistemi informativi	2.500,00	2.500,00	2.500,00	2.500,00

[TABELLA U MIS 2 X PRO]

TABELLA PREVISIONI SPESA MISSIONE 2 PER PROGRAMMI						
Mis.	Pro.	Descrizione	Previsioni 2023	Previsioni 2024	Previsioni 2025	Cassa
2		Giustizia	0,00	0,00	0,00	0,00

[TABELLA U MIS 3 X PRO]

TABELLA PREVISIONI SPESA MISSIONE 3 PER PROGRAMMI						
Mis.	Pro.	Descrizione	Previsioni 2023	Previsioni 2024	Previsioni 2025	Cassa
3		Ordine pubblico e sicurezza	35.825,00	35.825,00	35.825,00	47.103,48
	1	Polizia locale e amministrativa	35.825,00	35.825,00	35.825,00	47.103,48

[TABELLA U MIS 4 X PRO]

TABELLA PREVISIONI SPESA MISSIONE 4 PER PROGRAMMI						
Mis.	Pro.	Descrizione	Previsioni 2023	Previsioni 2024	Previsioni 2025	Cassa
4		Istruzione e diritto allo studio	350.400,00	350.400,00	350.400,00	415.984,61
	1	Istruzione prescolastica	32.500,00	32.500,00	32.500,00	49.364,99
	2	Altri ordini di istruzione non universitaria	216.700,00	216.700,00	216.700,00	255.881,70
	6	Servizi ausiliari all'istruzione	98.700,00	98.700,00	98.700,00	108.237,92
	7	Diritto allo studio	2.500,00	2.500,00	2.500,00	2.500,00

[TABELLA U MIS 5 X PRO]

TABELLA PREVISIONI SPESA MISSIONE 5 PER PROGRAMMI						
Mis.	Pro.	Descrizione	Previsioni 2023	Previsioni 2024	Previsioni 2025	Cassa
5		Tutela e valorizzazione dei beni e delle attività culturali	0,00	0,00	0,00	0,00

[TABELLA U MIS 6 X PRO]

TABELLA PREVISIONI SPESA MISSIONE 6 PER PROGRAMMI						
Mis.	Pro.	Descrizione	Previsioni 2023	Previsioni 2024	Previsioni 2025	Cassa
6		Politiche giovanili, sport e tempo libero	0,00	0,00	0,00	0,00

[TABELLA U MIS 7 X PRO]

TABELLA PREVISIONI SPESA MISSIONE 7 PER PROGRAMMI						
Mis.	Pro.	Descrizione	Previsioni 2023	Previsioni 2024	Previsioni 2025	Cassa
7		Turismo	0,00	0,00	0,00	0,00

[TABELLA U MIS 8 X PRO]

TABELLA PREVISIONI SPESA MISSIONE 8 PER PROGRAMMI						
Mis.	Pro.	Descrizione	Previsioni 2023	Previsioni 2024	Previsioni 2025	Cassa
8		Assetto del territorio ed edilizia abitativa	0,00	0,00	0,00	0,00

[TABELLA U MIS 9 X PRO]

TABELLA PREVISIONI SPESA MISSIONE 9 PER PROGRAMMI						
Mis.	Pro.	Descrizione	Previsioni 2023	Previsioni 2024	Previsioni 2025	Cassa
9		Sviluppo sostenibile e tutela del territorio e dell'ambiente	0,00	0,00	0,00	0,00

[TABELLA U MIS 10 X PRO]

TABELLA PREVISIONI SPESA MISSIONE 10 PER PROGRAMMI						
Mis.	Pro.	Descrizione	Previsioni 2023	Previsioni 2024	Previsioni 2025	Cassa
10		Trasporti e diritto alla mobilità	0,00	0,00	0,00	0,00

[TABELLA U MIS 11 X PRO]

TABELLA PREVISIONI SPESA MISSIONE 11 PER PROGRAMMI						
Mis.	Pro.	Descrizione	Previsioni 2023	Previsioni 2024	Previsioni 2025	Cassa
11		Soccorso civile	4.000,00	4.000,00	4.000,00	4.000,00
	1	Sistema di protezione civile	4.000,00	4.000,00	4.000,00	4.000,00

[TABELLA U MIS 12 X PRO]

TABELLA PREVISIONI SPESA MISSIONE 12 PER PROGRAMMI

<i>Mis.</i>	<i>Pro.</i>	<i>Descrizione</i>	<i>Previsioni 2023</i>	<i>Previsioni 2024</i>	<i>Previsioni 2025</i>	<i>Cassa</i>
12		Diritti sociali, politiche sociali e famiglia	0,00	0,00	0,00	0,00

[TABELLA U MIS 13 X PRO]

TABELLA PREVISIONI SPESA MISSIONE 13 PER PROGRAMMI

<i>Mis.</i>	<i>Pro.</i>	<i>Descrizione</i>	<i>Previsioni 2023</i>	<i>Previsioni 2024</i>	<i>Previsioni 2025</i>	<i>Cassa</i>
13		Tutela della salute	0,00	0,00	0,00	0,00

[TABELLA U MIS 14 X PRO]

TABELLA PREVISIONI SPESA MISSIONE 14 PER PROGRAMMI

<i>Mis.</i>	<i>Pro.</i>	<i>Descrizione</i>	<i>Previsioni 2023</i>	<i>Previsioni 2024</i>	<i>Previsioni 2025</i>	<i>Cassa</i>
14		Sviluppo economico e competitività	0,00	0,00	0,00	0,00

[TABELLA U MIS 15 X PRO]

TABELLA PREVISIONI SPESA MISSIONE 15 PER PROGRAMMI

<i>Mis.</i>	<i>Pro.</i>	<i>Descrizione</i>	<i>Previsioni 2023</i>	<i>Previsioni 2024</i>	<i>Previsioni 2025</i>	<i>Cassa</i>
15		Politiche per il lavoro e la formazione professionale	0,00	0,00	0,00	0,00

[TABELLA U MIS 16 X PRO]

TABELLA PREVISIONI SPESA MISSIONE 16 PER PROGRAMMI

<i>Mis.</i>	<i>Pro.</i>	<i>Descrizione</i>	<i>Previsioni 2023</i>	<i>Previsioni 2024</i>	<i>Previsioni 2025</i>	<i>Cassa</i>
16		Agricoltura, politiche agroalimentari e pesca	0,00	0,00	0,00	0,00

[TABELLA U MIS 17 X PRO]

TABELLA PREVISIONI SPESA MISSIONE 17 PER PROGRAMMI

<i>Mis.</i>	<i>Pro.</i>	<i>Descrizione</i>	<i>Previsioni 2023</i>	<i>Previsioni 2024</i>	<i>Previsioni 2025</i>	<i>Cassa</i>
17		Energia e diversificazione delle fonti energetiche	0,00	0,00	0,00	0,00

[TABELLA U MIS 18 X PRO]

TABELLA PREVISIONI SPESA MISSIONE 18 PER PROGRAMMI

<i>Mis.</i>	<i>Pro.</i>	<i>Descrizione</i>	<i>Previsioni 2023</i>	<i>Previsioni 2024</i>	<i>Previsioni 2025</i>	<i>Cassa</i>
18		Relazioni con le altre autonomie territoriali e locali	0,00	0,00	0,00	0,00

Documento Unico di Programmazione Semplificato 2022 - 2024

[TABELLA U MIS 19 X PRO]

TABELLA PREVISIONI SPESA MISSIONE 19 PER PROGRAMMI						
Mis.	Pro.	Descrizione	Previsioni 2023	Previsioni 2024	Previsioni 2025	Cassa
19		Relazioni internazionali	0,00	0,00	0,00	0,00

[TABELLA U MIS 20 X PRO]

TABELLA PREVISIONI SPESA MISSIONE 20 PER PROGRAMMI						
Mis.	Pro.	Descrizione	Previsioni 2023	Previsioni 2024	Previsioni 2025	Cassa
20		Fondi e accantonamenti	9.744,75	6.320,00	6.320,00	2.000,00
	1	Fondo di riserva	5.744,75	2.320,00	2.320,00	2.000,00
	2	Fondo crediti di dubbia esigibilità	4.000,00	4.000,00	4.000,00	0,00

[TABELLA U MIS 50 X PRO]

TABELLA PREVISIONI SPESA MISSIONE 50 PER PROGRAMMI						
Mis.	Pro.	Descrizione	Previsioni 2023	Previsioni 2024	Previsioni 2025	Cassa
50		Debito pubblico	0,00	0,00	0,00	0,00

[TABELLA U MIS 60 X PRO]

TABELLA PREVISIONI SPESA MISSIONE 60 PER PROGRAMMI						
Mis.	Pro.	Descrizione	Previsioni 2023	Previsioni 2024	Previsioni 2025	Cassa
60		Anticipazioni finanziarie	0,00	0,00	0,00	0,00

[TABELLA U MIS 99 X PRO]

TABELLA PREVISIONI SPESA MISSIONE 99 PER PROGRAMMI						
Mis.	Pro.	Descrizione	Previsioni 2023	Previsioni 2024	Previsioni 2025	Cassa
99		Servizi per conto terzi	175.000,00	175.000,00	175.000,00	178.267,73
	1	Servizi per conto terzi - Partite di giro	175.000,00	175.000,00	175.000,00	178.267,73

Impegni pluriennali

[TABELLA U X TIT MAC]

TABELLA PREVISIONI SPESA PER TITOLI MACROAGGREGATI						
	Previsioni 2023	Impegni 2023	Previsioni 2024	Impegni 2024	Previsioni 2025	Impegni 2025
1 - Spese correnti	486.016,75	0,00	482.592,00	0,00	482.592,00	0,00
101 - Redditi da lavoro dipendente	68.150,00	0,00	68.150,00	0,00	68.150,00	0,00
102 - Imposte e tasse a carico dell'ente	4.750,00	0,00	4.750,00	0,00	4.750,00	0,00
103 - Acquisto di beni e servizi	342.475,00	0,00	342.475,00	0,00	342.475,00	0,00
104 - Trasferimenti correnti	44.697,00	0,00	44.697,00	0,00	44.697,00	0,00
110 - Altre spese correnti	25.944,75	0,00	22.520,00	0,00	22.520,00	0,00

Documento Unico di Programmazione Semplificato 2022 - 2024

7 - Uscite per conto terzi e partite di giro	175.000,00	0,00	175.000,00	0,00	175.000,00	0,00
701 - Uscite per partite di giro	135.000,00	0,00	135.000,00	0,00	135.000,00	0,00
702 - Uscite per conto terzi	40.000,00	0,00	40.000,00	0,00	40.000,00	0,00
Totale generale delle spese	661.016,75	0,00	657.592,00	0,00	657.592,00	0,00

Fondo crediti di difficile esazione

[TABELLA FCDE]

TABELLA FCDE				
	<i>Stanziamenti 2022</i>	<i>Previsioni 2023</i>	<i>Previsioni 2024</i>	<i>Previsioni 2025</i>
U.1.10.01.03.000 - Fondo Crediti di difficile esazione (FCDE) parte corrente	4.000,00	4.000,00	4.000,00	4.000,00
U.2.05.03.01.000 - Fondo Crediti di difficile esazione (FCDE) parte investimenti	0,00	0,00	0,00	0,00

OBIETTIVI DEL GRUPPO AMMINISTRAZIONE PUBBLICA (G.A.P.)

L'UNIONE NON HA PARTECIPAZIONI IN SOCIETA' ED ORGANISMI.

Govone, lì 13 marzo 2023

Il Presidente

Il Responsabile del Servizio Finanziario