

**U.C. Castelli tra Roero e
Monferrato**

Provincia di Cuneo

Referto Controllo di Gestione

Esercizio 2019

REDATTO AI SENSI ARTT. 196-197-198 E 198 BIS DEL D.LGS. 267/2000

PREMESSA

L'Unione Castelli tra Roero e Monferrato ha proceduto a redigere il referto del Controllo di gestione per l'anno 2019 sulla base dei principi contenuti negli artt. 196, 197, 198 e 198 bis del D.Lgs. 267/2000 nonché delle norme contenute in apposita sezione del Regolamento Comunale di Contabilità approvato con deliberazione Consiglio dell'Unione n. 6 in data 25/02/2016.

INFORMAZIONI INERENTI I DATI RILEVATI NEL REFERTO

Ai fini della comprensione dell'operatività adottata nell'effettuazione del controllo di gestione si forniscono i seguenti dati sugli elementi che sono stati oggetto di rilevazione:

♦ *DATI DELL'ENTE:*

N. Aree di Gestione o Responsabili			
Area:	Amministrativa	Responsabile:	Sammori Dott. Giuseppe
Area:	Contabile	Responsabile:	Rosso Rag. Patrizia
Area:	Tecnica-manutentiva	Responsabile:	Marchisio Geom. Pierfranco
Area:		Responsabile:	
Area:		Responsabile:	
Area:		Responsabile:	
Area:		Responsabile:	
Area:		Responsabile:	
Area:		Responsabile:	

♦ *DATI RELATIVI AL SISTEMA DI CONTROLLI INTERNO:*

Livelli di controllo adottati:

CONTROLLO DI GESTIONE	ADOTTATO
CONTROLLO STRATEGICO	
VALUTAZIONE PRESTAZIONE DIRIGENZIALE E/O RESPONSABILI DI SERVIZIO	

♦ **RESPONSABILE DELLA REGOLARITA' CONTABILE:**

Responsabile:	Rosso Rag. Patrizia			Qualifica:	Responsabile Finanziario	
Decreto di nomina	n. 1	del	02.01.2019	In carica sino al	31.12.2019	
Decreto di nomina	n. 5	del	30.07.2019	In carico sino al	31.12.2019	

♦ **REVISORE:**

Occhetta Dott. Aldo	in carica sino al	31.07.2019	Atto	Consiglio dell'Unione	n. 9	del	29.06.2016
Ferraris Dott.ssa Eleonora	In carico sino al	31.07.2022	Atto	Consiglio dell'Unione	n. 13 n. 22	del del	29.07.2019 27.11.2019

♦ **TESORERIA**

UBI BANCA S.P.A.	Scadenza affidamento servizio	31.12.2023	Atto	Consiglio dell'Unione	n. 20	del	27.12.2018
------------------	-------------------------------	------------	------	-----------------------	-------	-----	------------

♦ **ECONOMO e AGENTI CONTABILI**

NEGATIVO		Atto	n.	del	
		Atto	n.	del	
		Atto	n.	del	
		Atto	n.	del	
		Atto	n.	del	

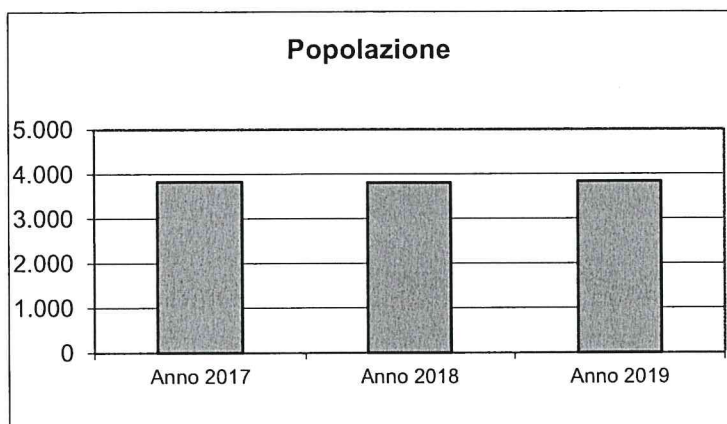
♦ **DATI INERENTI GLI ATTI DI PROGRAMMAZIONE:**

Bilancio di Previsione e relativi allegati	app.con deliberazione	Consiglio dell'Unione	n. 4	del	21.02.2019
Rendiconto di Gestione e relativi allegati	app.con deliberazione	Consiglio dell'Unione	n. 10	del	22.05.2020
Salvaguardia Equilibri	app.con deliberazione	Consiglio dell'Unione	n. 14	del	29.07.2019

Caratteristiche ed Evoluzione dell'Ente

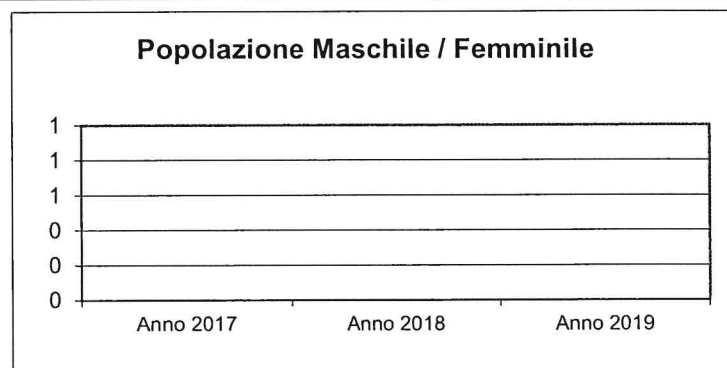
POPOLAZIONE

Popolazione	Anno 2017	3.828
	Anno 2018	3.809
	Anno 2019	3.834




Popolazione Femminile	Anno 2017	0
	Anno 2018	0
	Anno 2019	0

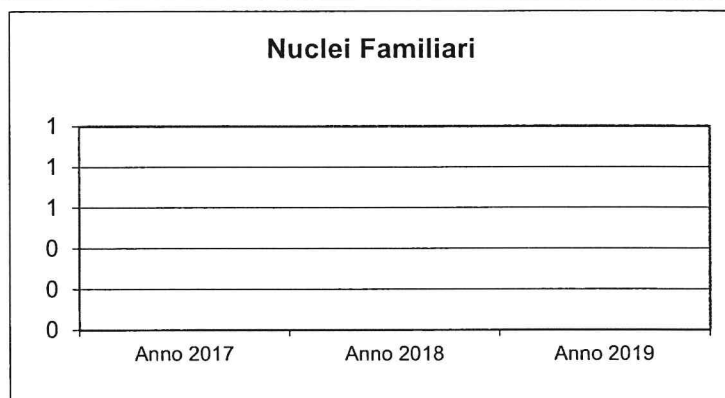
Popolazione Maschile	Anno 2017	0
	Anno 2018	0
	Anno 2019	0



Stranieri	Anno 2017	0
	Anno 2018	0
	Anno 2019	0

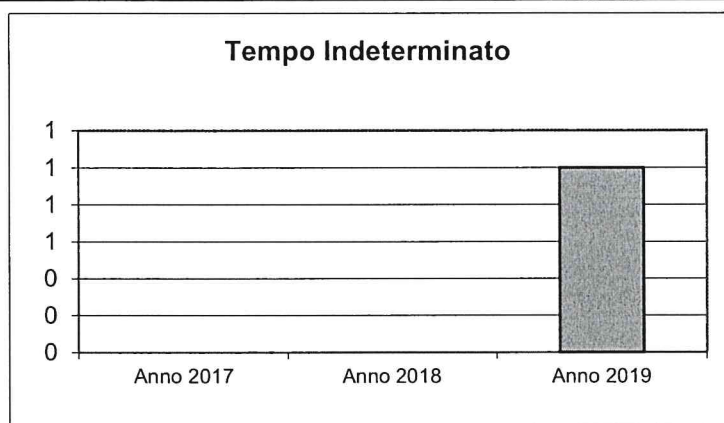


Nuclei Familiari	Anno 2017	0
	Anno 2018	0
	Anno 2019	0

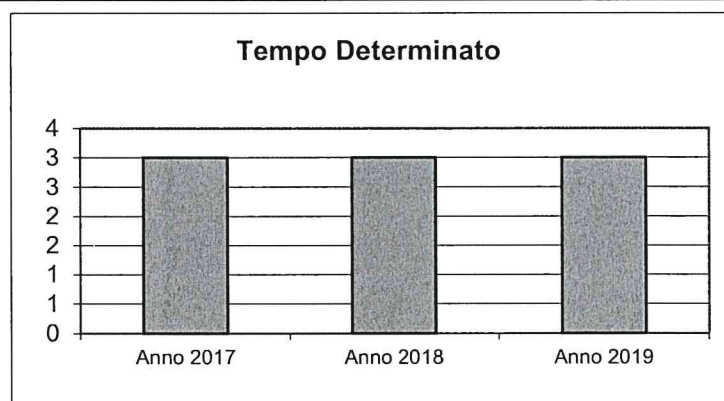


Caratteristiche ed Evoluzione dell'Ente DIPENDENTI

Tempo Indeterminato	Anno 2017	0
	Anno 2018	0
	Anno 2019	1



Tempo Determinato	Anno 2017	3
	Anno 2018	3
	Anno 2019	3



Cantieri di Lavoro	Anno 2017	0
	Anno 2018	0
	Anno 2019	0

Interinali	Anno 2017	0
	Anno 2018	0
	Anno 2019	0

Co.Co.Co.	Anno 2017	1
	Anno 2018	0
	Anno 2019	0

L.S.U.	Anno 2017	0
	Anno 2018	0
	Anno 2019	0

Caratteristiche ed Evoluzione dell'Ente TERRITORIO

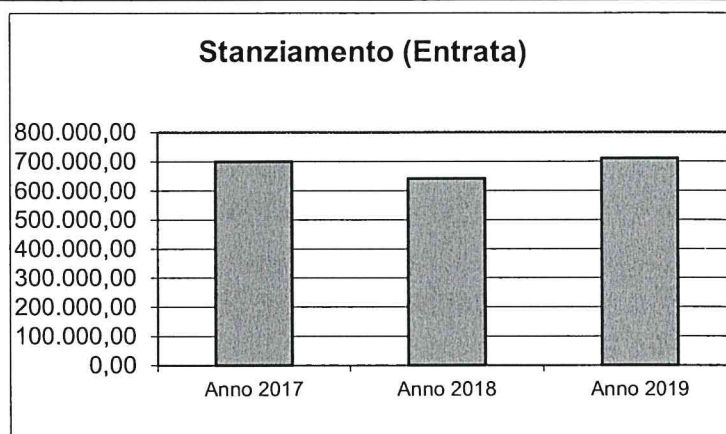
Superficie TOTALE	0
Superficie URBANA	0

Numero Vie	0
Numero U.I.U. (Unità immobiliari)	0

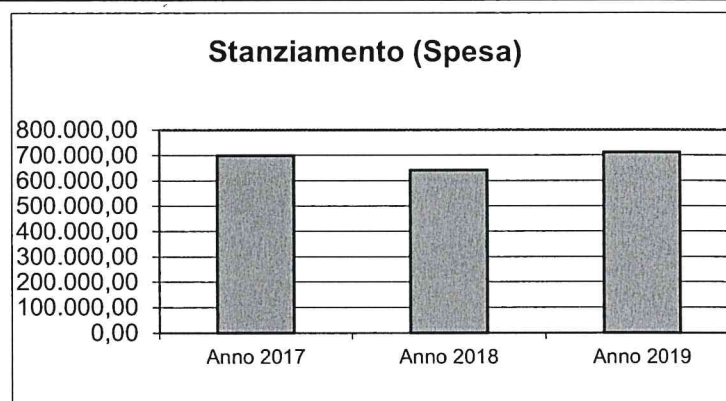
Suddivisione U.I.U. per Categorie :	
A1 - Abitazioni di tipo signorile	0
A2 - Abitazioni di tipo civile	0
A3 - Abitazioni di tipo economico	0
A4 - Abitazioni di tipo popolare	0
A5 - Abitazioni di tipo ultrapopolare	0
A6 - Abitazioni di tipo rurale	0
A7 - Abitazioni in villini	0
A8 - Abitazioni in ville	0
A9 - Castelli, palazzi di eminenti pregi artistici e storici	0
A10 - Uffici e studi privati	0
A11 - Abitazioni ed alloggi tipici dei luoghi	0
B - Unità immobiliari per uso di alloggi collettivi	0
C1 - Negozi e botteghe	0
C2 - Magazzini e locali di deposito	0
C3 - Laboratori per arti e mestieri	0
C4 - Fabbricati e locali per esercizi sportivi	0
C5 - Stabilimenti balneari e di acque curative	0
C6 - Stalle, scuderie, rimesse, autorimesse	0
C7 - Tettoie chiuse o aperte	0
D - Immobili a destinazione speciale	0
E - Immobili a destinazione particolare	0
Altre Categorie	0

Caratteristiche ed Evoluzione dell'Ente CONTABILE


Stanziamiento (Entrata)	Anno 2017	699.608,00
	Anno 2018	641.400,00
	Anno 2019	711.387,00



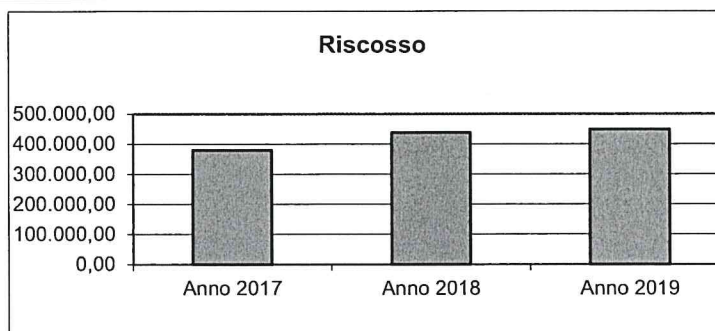
Stanziamiento (Spesa)	Anno 2017	699.608,00
	Anno 2018	641.400,00
	Anno 2019	711.387,00



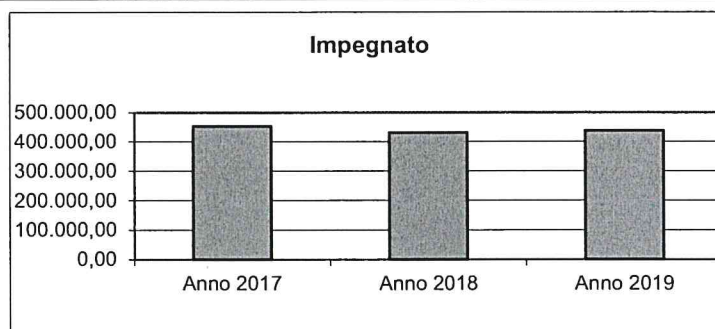
Accertato	Anno 2017	452.338,46
	Anno 2018	434.032,87
	Anno 2019	488.916,40



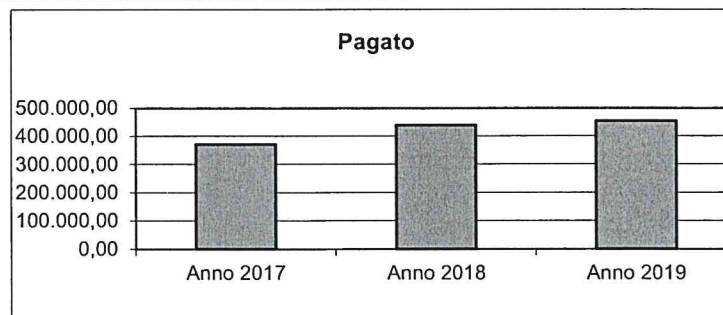
Riscosso	Anno 2017	379.554,09
	Anno 2018	437.314,56
	Anno 2019	448.628,12



Impegnato	Anno 2017	452.256,35
	Anno 2018	430.407,27
	Anno 2019	437.388,30



Pagato	Anno 2017	370.496,42
	Anno 2018	439.269,42
	Anno 2019	453.845,16



referto
per
ENTE

**REDATTO AI SENSI Artt. n. 196-197-198 e 198 bis
del D.LGS. 267/2000**

CONTROLLO DI GESTIONE

Con il controllo di gestione l'Ente ha mirato a verificare l'efficacia, l'efficienza e l'economicità della gestione di un Ente, attraverso l'utilizzo degli elementi minimi previsti dalla norma e, in particolare, dagli artt. 196-197 e 198 del D.Lgs. 267/2000. Ai fini del controllo di gestione sono stati monitorati gli obiettivi di mantenimento, miglioramento e sviluppo assegnati ai vari settori/responsabili di servizio, sulla base dei programmi definiti nella Relazione Previsionale e Programmatica annuale, nonché degli obiettivi PEG assegnati con deliberazione G.C. n. del

Il controllo di gestione si è esplicato, per ciascun obiettivo, attraverso

- a) **il controllo budgetario** ove vengono riportati i dati riepilogativi dei valori finanziari dai quali emerge lo scostamento tra dati previsionali e impegnato e tra pagato e impegnato;
- b) **il controllo sulla tempistica** di esecuzione delle attività miranti al raggiungimento degli obiettivi ove vengono monitorati e riportati gli scostamenti tra tempi previsti e tempi effettivi di realizzazione;
- c) **il controllo del raggiungimento degli obiettivi attraverso l'analisi degli indicatori:** per verificare il grado di raggiungimento degli obiettivi prefissati, sono stati predefiniti, come prevede la norma, per ogni obiettivo una serie di indicatori di misurazione per i quali si è proceduto ad evidenziare il dato atteso e quello conseguito. Gli indicatori vengono suddivisi e raggruppati in indicatori di Risultato, Efficacia, Efficienza, Qualità, Quantità.

SCHEDA RIEPILOGATIVA CONTROLLO GESTIONALE PER ENTE/PROGRAMMA/OBIETTIVI (2019)

ENTE : U.C. Castelli tra Roero e Monferrato

Controllo degli Equilibri e dei Risultati Conseguiti (Balance scorecard=Bcs)

OBIETTIVI		Controllo Budgetario						Tempi			Realiz- zato	Indicatori			
		Stanzio- Stanzio	Impegnato Accertato	Pagato Riscosso	Imp./Stanz.% Acc./Stanz.%	Pag./Imp.% Risc./Acc.%	Previsti (gg.)	Consuntivi (gg.)	Scost. %	Tipo		N.	di cui da Conseguire	Conseguiti (n°)	Scost. %
Mantenimento	Gestione Organi istituzionali	3.500,00	3.434,00	3.066,32	98,11	89,29				SI	Quantità	11	0	0	0,00
		0,00	0,00	0,00	0,00	0,00									
		40.377,00	37.228,47	6.027,88	92,20	16,19				SI	Efficacia	5	5	5	0,00
	Gestione Segreteria generale	0,00	0,00	0,00	0,00	0,00					Quantità	71	20	20	0,00
		15.650,00	14.581,85	8.199,15	93,17	56,23				SI	Efficacia	5	5	5	0,00
		0,00	0,00	0,00	0,00	0,00					Quantità	71	20	20	0,00
	Gestione Ufficio tecnico	15.096,00	14.506,65	1.596,00	96,10	11,00				SI	Efficacia	6	6	6	0,00
		0,00	0,00	0,00	0,00	0,00					Quantità	83	35	35	0,00
											Efficienza	1	1	1	0,00
	Gestione Polizia locale e amministrativa	38.950,00	22.870,05	15.188,37	58,72	66,41				SI	Efficacia	1	1	1	0,00
		0,00	0,00	0,00	0,00	0,00					Quantità	52	23	23	0,00
		35.500,00	35.490,42	27.361,67	99,97	77,10				SI	Efficacia	3	3	3	0,00
	Gestione Istruzione prescolastica	0,00	0,00	0,00	0,00	0,00					Quantità	22	5	5	0,00
											Efficienza	2	2	2	0,00
		171.969,00	164.485,44	142.437,39	95,65	86,60				SI	Quantità	16	2	2	0,00
	Gestione Altri ordini di istruzione non universitaria	0,00	0,00	0,00	0,00	0,00									
		114.525,00	101.731,65	76.105,37	88,83	74,81				SI	Efficacia	1	1	1	0,00
		0,00	0,00	0,00	0,00	0,00					Economicità	2	2	2	0,00
	Gestione Servizi ausiliari all'istruzione										Quantità	47	20	20	0,00
											Efficienza	4	4	4	0,00
		2.500,00	2.494,18	1.934,18	99,77	77,55				SI	Quantità	9	1	1	0,00
	Gestione Diritto allo studio	0,00	0,00	0,00	0,00	0,00									

	Gestione Sistema di protezione civile	5.000,00	3.349,75	3.349,75	0,00	67,00	100,00				SI	Efficacia	8	8	8	0,00
		0,00	0,00	0,00	0,00	0,00	0,00					Quantità	52	14	14	0,00
	Gestione Fondo di riserva	3.320,00	0,00	0,00	0,00	0,00	0,00				SI	Efficacia	5	5	5	0,00
		0,00	0,00	0,00	0,00	0,00	0,00					Quantità	41	11	11	0,00
	Gestione Fondo crediti di dubbia esigibilità	2.500,00	0,00	0,00	0,00	0,00	0,00				SI	Efficacia	5	5	5	0,00
		0,00	0,00	0,00	0,00	0,00	0,00					Quantità	41	11	11	0,00
Sviluppo	ACQUISTO ARREDI PER SCUOLE	4.000,00	3.867,65	2.133,54	96,69	55,16	365	365	0		SI	Risultato	3	3	3	0,00
		0,00	0,00	0,00	0,00	0,00	0,00									
	INTERVENTI DI ADEGUAMENTO SISMICO LOTTO I - SCUOLA SECONDARIA DI PRIMO GRADO	50.000,00	0,00	0,00	0,00	0,00	365	365	0		SI	Risultato	3	3	3	0,00
		0,00	0,00	0,00	0,00	0,00										
	PROTEZIONE CIVILE-ACQUISTO ATTREZZATURA	3.500,00	3.424,87	0,00	97,85	0,00	365	365	0		SI	Risultato	3	3	3	0,00
		0,00	0,00	0,00	0,00	0,00	0,00									

SCHEDA RIEPILOGATIVA CONTROLLO GESTIONALE PER ENTE/PROGRAMMA/OBIETTIVI (2019)	ENTE : U.C. Castelli tra Roero e Monferrato
---	---

Controllo degli Equilibri e dei Risultati Conseguiti (Balance scorecard=Bcs)

OBIETTIVI	Controllo Budgetario						Tempi			Indicatori					
	Stanziato	Impegnato	Pagato	Imp./Stanz.%	Pag./Imp.%	Risc./Acc.%	Previsti (gg.)	Consuntivi (gg.)	Scost. %	% Realizz.	Tipo	Previsti (n°.)	di cui da Conseguire	Conseguiti (n°.)	Scost. %
	Stanziato	Accertato	Riscosso	Acc./Stanz.%	Risc./Stanz.%										
Obiettivi di Mantenimento :	0,00	0,00	0,00	0,00	0,00		0	0	0,00		Risultato	0	0	0	0,00
	0,00	0,00	0,00	0,00	0,00						Efficacia	0	0	0	0,00
											Economicità	0	0	0	0,00
											Quantità	0	0	0	0,00
											Qualità	0	0	0	0,00
											Efficienza	0	0	0	0,00
	0,00	0,00	0,00	0,00	0,00		0	0	0,00		Risultato	0	0	0	0,00
	0,00	0,00	0,00	0,00	0,00						Efficacia	0	0	0	0,00
											Economicità	0	0	0	0,00
											Quantità	0	0	0	0,00
											Qualità	0	0	0	0,00
											Efficienza	0	0	0	0,00
Obiettivi di Miglioramento :	0,00	0,00	0,00	0,00	0,00		0	0	0,00		Risultato	0	0	0	0,00
	0,00	0,00	0,00	0,00	0,00						Efficacia	0	0	0	0,00
											Economicità	0	0	0	0,00
											Quantità	0	0	0	0,00
											Qualità	0	0	0	0,00
											Efficienza	0	0	0	0,00
	0,00	0,00	0,00	0,00	0,00		0	0	0,00		Risultato	0	0	0	0,00
	0,00	0,00	0,00	0,00	0,00						Efficacia	0	0	0	0,00
											Economicità	0	0	0	0,00
											Quantità	0	0	0	0,00
											Qualità	0	0	0	0,00
											Efficienza	0	0	0	0,00
OBIETTIVI TOTALI : 0	0,00	0,00	0,00	0,00	0,00		0	0	0,00	0,00	Risultato	0	0	0	0,00
	0,00	0,00	0,00	0,00	0,00						Efficacia	0	0	0	0,00
											Economicità	0	0	0	0,00
											Quantità	0	0	0	0,00
											Qualità	0	0	0	0,00
											Efficienza	0	0	0	0,00

SCHEDA RIEPILOGATIVA CONTROLLO GESTIONALE PER AREA/PROGRAMMA/OBIETTIVI (2019)

AREA 1 - UFFICIO CONTABILE

RESPONSABILE: SAMMORI' GIUSEPPE

Controllo degli Equilibri e dei Risultati Conseguiti (Balance scorecard=Bcs)

OBIETTIVI		Controllo Budgetario						Tempi			Realiz- zato	Indicatori			
		Stanzialto Stanzialto	Impegnato Accertato	Pagato Riscosso	Imp./Stanz.% Acc./Stanz.%	Pag./Imp.% Risc./Acc.%	Previsi (gg.)	Consuntivi (gg.)	Scost. %	Tipo		N.	di cui da Conseguire	Conseguiti (n°)	Scost. %
Manutenimento	Gestione Organi istituzionali	3.500,00	3.434,00	3.066,32	98,11	89,29				SI		Quantità	11	0	0,00
		0,00	0,00	0,00	0,00	0,00									
	Gestione Segreteria generale	40.377,00	37.228,47	6.027,88	92,20	16,19				SI		Efficacia	5	5	0,00
		0,00	0,00	0,00	0,00	0,00						Quantità	71	20	0,00
	Gestione Gestione economica, finanziaria, programmazione, provveditorato	15.650,00	14.581,85	8.199,15	93,17	56,23				SI		Efficacia	5	5	0,00
		0,00	0,00	0,00	0,00	0,00						Quantità	71	20	0,00
	Gestione Diritto allo studio	2.500,00	2.494,18	1.934,18	99,77	77,55				SI		Quantità	9	1	0,00
		0,00	0,00	0,00	0,00	0,00									
	Gestione Fondo di riserva	3.320,00	0,00	0,00	0,00	0,00				SI		Efficacia	5	5	0,00
		0,00	0,00	0,00	0,00	0,00						Quantità	41	11	0,00
	Gestione Fondo crediti di dubbia esigibilità	2.500,00	0,00	0,00	0,00	0,00				SI		Efficacia	5	5	0,00
		0,00	0,00	0,00	0,00	0,00						Quantità	41	11	0,00

Analisi di sintesi dei principali scostamenti budgetari:

Analisi di sintesi dei principali scostamenti nei tempi assegnati:

Analisi di sintesi dei principali scostamenti negli indicatori di risultato:

SCHEDA RIEPILOGATIVA CONTROLLO GESTIONALE PER AREA/PROGRAMMA/OBIETTIVI (2019)

AREA 2 - UFFICIO TECNICO

RESPONSABILE: SAMMORI' GIUSEPPE

Controllo degli Equilibri e dei Risultati Conseguiti (Balance scorecard=Bcs)

OBIETTIVI		Controllo Budgetario						Tempi			Realiz- zato	Indicatori			
		Stanzialto Stanzialto	Impegnato Accertato	Pagato Riscosso	Imp./Stanz.% Acc./Stanz.%	Pag./Imp.% Risc./Acc.%	Previsiti (gg.)	Consuntivi (gg.)	Scost. %	Tipo		N.	di cui da Conseguire	Conseguiti (n°.)	Scost. %
Manutenimento	Gestione Ufficio tecnico	15.096,00	14.506,65	1.596,00	96,10	11,00				SI	Efficacia	6	6	0,00	
		0,00	0,00	0,00	0,00	0,00				Quantità	83	35	0,00		
										Efficienza	1	1	0,00		
	Gestione Polizia locale e amministrativa	38.950,00	22.870,05	15.188,37	58,72	66,41				SI	Efficacia	1	1	0,00	
	Gestione Istruzione prescolastica	0,00	0,00	0,00	0,00	0,00					Quantità	52	23	0,00	
35.500,00		35.490,42	27.361,67	99,97	77,10					Efficacia	3	3	0,00		
0,00		0,00	0,00	0,00	0,00					Quantità	22	5	0,00		
	Gestione Altri ordini di Istruzione non universitaria										Efficienza	2	2	0,00	
171.969,00		164.485,44	142.437,39	95,65	86,60				SI	Quantità	16	2	0,00		
0,00		0,00	0,00	0,00	0,00										
	Gestione Servizi ausiliari all'Istruzione	114.525,00	101.731,65	76.105,37	88,83	74,81				SI	Efficacia	1	1	0,00	
		0,00	0,00	0,00	0,00	0,00				Economicità	2	2	0,00		
										Quantità	47	20	0,00		
	Gestione Sistema di protezione civile										Efficienza	4	4	0,00	
5.000,00		3.349,75	3.349,75	67,00	100,00				SI	Efficacia	8	8	0,00		
0,00		0,00	0,00	0,00	0,00					Quantità	52	14	0,00		
Sviluppo	ACQUISTO ARREDI PER SCUOLE	4.000,00	3.867,65	2.133,54	96,69	55,16	365	365	0	SI	Risultato	3	3	0,00	
		0,00	0,00	0,00	0,00	0,00									
	INTERVENTI DI ADEGUAMENTO SISMICO LOTTO I - SCUOLA SECONDARIA DI PRIMO GRADO	50.000,00	0,00	0,00	0,00	0,00	365	365	0	SI	Risultato	3	3	0,00	
0,00		0,00	0,00	0,00	0,00										

	PROTEZIONE CIVILE-ACQUISTO ATTREZZATURA	3.500,00	3.424,87	0,00	97,85	0,00	365	0	SI	Risultato	3	3	3	0,00
		0,00	0,00	0,00	0,00	0,00								

Analisi di sintesi dei principali scostamenti budgetari:

Analisi di sintesi dei principali scostamenti nei tempi assegnati:

Analisi di sintesi dei principali scostamenti negli indicatori di risultato:

CONTROLLO STRATEGICO a Livello di Ente

Scostamento tra Previsione Iniziale e Previsione Definitiva

Entrate	Previsione iniziale	Previsione definitiva	Scostamento %
Titolo I Entrate tributarie	0,00	0,00	0,00
Titolo II Trasferimenti correnti	0,00	0,00	0,00
Titolo III Entrate extratributarie	0,00	0,00	0,00
Titolo IV Entrate da capitali	0,00	0,00	0,00
Titolo V Entrate da att. Finanziarie	0,00	0,00	0,00
Titolo VI Accensione prestiti	0,00	0,00	0,00
Titolo VII Anticipazioni	0,00	0,00	0,00
Titolo IX Conto terzi e partite di giro	0,00	0,00	0,00
Avanzo applicato	0,00	0,00	0,00
Totale	0,00	0,00	0,00

Spesa	Previsione iniziale	Previsione definitiva	Scostamento %
Titolo I Spese correnti	0,00	0,00	0,00
Titolo II Spese in conto capitale	0,00	0,00	0,00
Titolo III Spese att. Finanziarie	0,00	0,00	0,00
Titolo IV Rimborso prestiti	0,00	0,00	0,00
Titolo V Chiusura anticipazione	0,00	0,00	0,00
Titolo VII Conto terzi e partite di giro	0,00	0,00	0,00
Totale	0,00	0,00	0,00

Scostamento tra Previsione Iniziale e Rendiconto

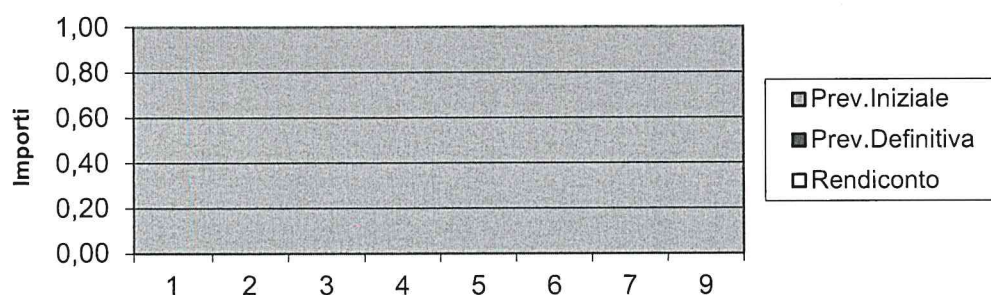
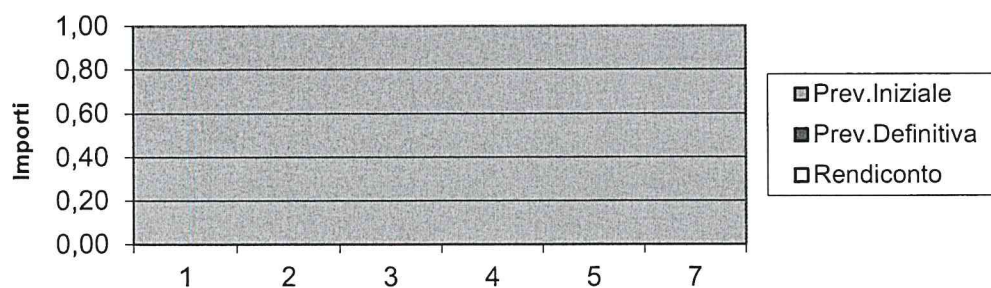
Entrate	Previsione iniziale	Rendiconto	Scostamento %
Titolo I Entrate tributarie	0,00	0,00	0,00
Titolo II Trasferimenti correnti	0,00	0,00	0,00
Titolo III Entrate extratributarie	0,00	0,00	0,00
Titolo IV Entrate da capitali	0,00	0,00	0,00
Titolo V Entrate da att. Finanziarie	0,00	0,00	0,00
Titolo VI Accensione prestiti	0,00	0,00	0,00
Titolo VII Anticipazioni	0,00	0,00	0,00
Titolo IX Conto terzi e partite di giro	0,00	0,00	0,00
Avanzo applicato	0,00	0,00	0,00
Totale	0,00	0,00	0,00

Spesa	Previsione iniziale	Rendiconto	Scostamento %
Titolo I Spese correnti	0,00	0,00	0,00
Titolo II Spese in conto capitale	0,00	0,00	0,00
Titolo III Spese att. Finanziarie	0,00	0,00	0,00
Titolo IV Rimborso prestiti	0,00	0,00	0,00
Titolo V Chiusura anticipazione	0,00	0,00	0,00
Titolo VII Conto terzi e partite di giro	0,00	0,00	0,00
Totale	0,00	0,00	0,00

Scostamento tra Previsione Definitiva e Rendiconto

Entrate	Previsione definitiva	Rendiconto	Scostamento %
Titolo I Entrate tributarie	0,00	0,00	0,00
Titolo II Trasferimenti correnti	0,00	0,00	0,00
Titolo III Entrate extratributarie	0,00	0,00	0,00
Titolo IV Entrate da capitali	0,00	0,00	0,00
Titolo V Entrate da att. Finanziarie	0,00	0,00	0,00
Titolo VI Accensione prestiti	0,00	0,00	0,00
Titolo VII Anticipazioni	0,00	0,00	0,00
Titolo IX Conto terzi e partite di giro	0,00	0,00	0,00
Avanzo applicato	0,00	0,00	0,00
Totale	0,00	0,00	0,00

Spesa	Previsione definitiva	Rendiconto	Scostamento %
Titolo I Spese correnti	0,00	0,00	0,00
Titolo II Spese in conto capitale	0,00	0,00	0,00
Titolo III Spese att. Finanziarie	0,00	0,00	0,00
Titolo IV Rimborso prestiti	0,00	0,00	0,00
Titolo V Chiusura anticipazione	0,00	0,00	0,00
Titolo VII Conto terzi e partite di giro	0,00	0,00	0,00
Totale	0,00	0,00	0,00

Scostamenti Entrata**Scostamenti Spesa**

PROSPETTO RIEPILOGATIVO UTILIZZO AVANZO ESERCIZIO PRECEDENTE

Prospetto Riepilogativo Utilizzo Avanzo Esercizio Precedente						
Delibera			Quota Finanziamento Investimenti	Quota Finanziamento Parte Corrente	Debiti Fuori Bilancio	ReIscrizione residui
			0,00	0,00	0,00	0,00
GC	39	19/11/20 19	7.500,00	0,00	0,00	0,00
			0,00	0,00	0,00	0,00
Totale Applicato			7.500,00	0,00	0,00	0,00
						7.500,00

Riepilogo Quota Utilizzata Avanzo di Amministrazione Ultimo Quadriennio				
	Consuntivo 2016	Consuntivo 2017	Consuntivo 2018	Consuntivo 2019
Avanzo di Amministrazione	0,00	0,00	0,00	7.500,00
Media Avanzo di Amministrazione Applicato Anni 2016 - 2019	1.875,00			

**Descrizione / Note Aggiuntive**

U.C. Castelli tra Roero e Monferrato

Allegato n.10 - Rendiconto della Gestione

VERIFICA EQUILIBRI (Anno 2019)

EQUILIBRIO ECONOMICO-FINANZIARIO		COMPETENZA (ACCERTAMENTI E IMPEGNI IMPUTATI AL 2019)
A) Fondo pluriennale vincolato per spese correnti iscritto in entrata	(+)	0,00
AA) Recupero disavanzo di amministrazione esercizio precedente	(-)	0,00
B) Entrate Titoli 1.00 - 2.00 - 3.00 <i>di cui per estinzione anticipata di prestiti</i>	(+)	408.993,08 0,00
C) Entrate Titolo 4.02.06 - Contributi agli investimenti direttamente destinati al rimborso dei prestiti da amministrazioni pubbliche	(+)	0,00
D) Spese Titolo 1.00 - Spese correnti	(-)	400.172,46
D1) Fondo pluriennale vincolato di parte corrente (di spesa)	(-)	0,00
E) Spese Titolo 2.04 - Altri trasferimenti in conto capitale	(-)	0,00
E1) Fondo pluriennale vincolato di spesa - titolo 2.04 Altri trasferimenti in conto capitale	(-)	0,00
F1) Spese Titolo 4.00 - Quote di capitale amm.to dei mutui e prestiti obbligazionari <i>di cui per estinzione anticipata di prestiti</i>	(-)	0,00 0,00
F2) Fondo anticipazioni di liquidità	(-)	0,00
G) Somma finale (G=A-AA+B+C-D-D1-D2-E-E1-F1-F2)		8.820,62
ALTRE POSTE DIFFERENZIALI, PER ECCEZIONI PREVISTE DA NORME DI LEGGE E DAI PRINCIPI CONTABILI, CHE HANNO EFFETTO SULL'EQUILIBRIO EX ARTICOLO 162, COMMA 6, DEL TESTO UNICO DELLE LEGGI SULL'ORDINAMENTO DEGLI ENTI LOCALI		
H) Utilizzo avanzo di amministrazione per spese correnti <i>di cui per estinzione anticipata di prestiti</i>	(+)	0,00 0,00
I) Entrate di parte capitale destinate a spese correnti in base a specifiche disposizioni di legge o dei principi contabili <i>di cui per estinzione anticipata di prestiti</i>	(+)	0,00 0,00
L) Entrate di parte corrente destinate a spese di investimento in base a specifiche disposizioni di legge o dei principi contabili	(-)	0,00
M) Entrate da accensione di prestiti destinate a estinzione anticipata dei prestiti	(+)	0,00
O1) RISULTATO DI COMPETENZA DI PARTE CORRENTE (O1=G+H+I-L+M)		8.820,62
- Risorse accantonate di parte corrente stanziare nel bilancio dell'esercizio 2019	(-)	0,00
- Risorse vincolate di parte corrente nel bilancio	(-)	0,00
O2) EQUILIBRIO DI BILANCIO DI PARTE CORRENTE		8.820,62
- Variazione accantonamenti di parte corrente effettuata in sede di rendiconto'(+)/(-)	(-)	0,00

U.C. Castelli tra Roero e Monferrato

Allegato n.10 - Rendiconto della Gestione

VERIFICA EQUILIBRI (Anno 2019)

EQUILIBRIO ECONOMICO-FINANZIARIO		COMPETENZA (ACCERTAMENTI E IMPEGNI IMPUTATI AL 2019)
O3) EQUILIBRIO COMPLESSIVO DI PARTE CORRENTE		8.820,62
P) Utilizzo avanzo di amministrazione per spese di investimento	(+)	7.500,00
Q) Fondo pluriennale vincolato per spese in conto capitale iscritto in entrata	(+)	0,00
R) Entrate Titoli 4.00-5.00-6.00	(+)	50.000,00
C) Entrate Titolo 4.02.06 - Contributi agli investimenti direttamente destinati al rimborso dei prestiti da amministrazioni pubbliche	(-)	0,00
I) Entrate di parte capitale destinate a spese correnti in base a specifiche disposizioni di legge o dei principi contabili	(-)	0,00
S1) Entrate Titolo 5.02 per Riscossione crediti di breve termine	(-)	0,00
S2) Entrate Titolo 5.03 per Riscossione crediti di medio-lungo termine	(-)	0,00
T) Entrate Titolo 5.04 relative a Altre entrate per riduzione di attività finanziarie	(-)	0,00
L) Entrate di parte corrente destinate a spese di investimento in base a specifiche disposizioni di legge o dei principi contabili	(+)	0,00
M) Entrate da accensione di prestiti destinate a estinzione anticipata dei prestiti	(-)	0,00
U) Spese Titolo 2.00 - Spese in conto capitale	(-)	7.292,52
U1) Fondo pluriennale vincolato in c/capitale (di spesa)	(-)	50.000,00
V) Spese Titolo 3.01 per Acquisizioni di attività finanziarie	(-)	0,00
E) Spese Titolo 2.04 - Altri trasferimenti in conto capitale	(+)	0,00
Z1) RISULTATO DI COMPETENZA IN C/CAPITALE (Z1 = P+Q+R-C-I-S1-S2-T+L-M-U-U1-U2-V+E)		207,48
- Risorse accantonate in c/capitale stanziare nel bilancio dell'esercizio 2019	(-)	0,00
- Risorse vincolate in c/capitale nel bilancio	(-)	0,00
Z2) EQUILIBRIO DI BILANCIO IN C/CAPITALE		207,48
- Variazione accantonamenti in c/capitale effettuata in sede di rendiconto'(+)/(-)	(-)	0,00
Z3) EQUILIBRIO COMPLESSIVO IN CAPITALE		207,48
S1) Entrate Titolo 5.02 per Riscossione crediti di breve termine	(+)	0,00
S2) Entrate Titolo 5.03 per Riscossione crediti di medio-lungo termine	(+)	0,00

U.C. Castelli tra Roero e Monferrato

Allegato n.10 - Rendiconto della Gestione

VERIFICA EQUILIBRI (Anno 2019)

EQUILIBRIO ECONOMICO-FINANZIARIO		COMPETENZA (ACCERTAMENTI E IMPEGNI IMPUTATI AL 2019)
T) Entrate Titolo 5.04 relative a Altre entrate per riduzioni di attività finanziarie	(+)	0,00
X1) Spese Titolo 3.02 per Concessione crediti di breve termine	(-)	0,00
X2) Spese Titolo 3.03 per Concessione crediti di medio-lungo termine	(-)	0,00
Y) Spese Titolo 3.04 per Altre spese per incremento di attività finanziarie	(-)	0,00
W1) RISULTATO DI COMPETENZA (W/1 = O1+Z1+S1+S2+T-X1-X2-Y)		9.028,10
Risorse accantonate stanziare nel bilancio dell'esercizio 2019		0,00
Risorse vincolate nel bilancio		0,00
W2/EQUILIBRIO DI BILANCIO		9.028,10
Variazione accantonamenti effettuata in sede di rendiconto		0,00
W3/EQUILIBRIO COMPLESSIVO		9.028,10

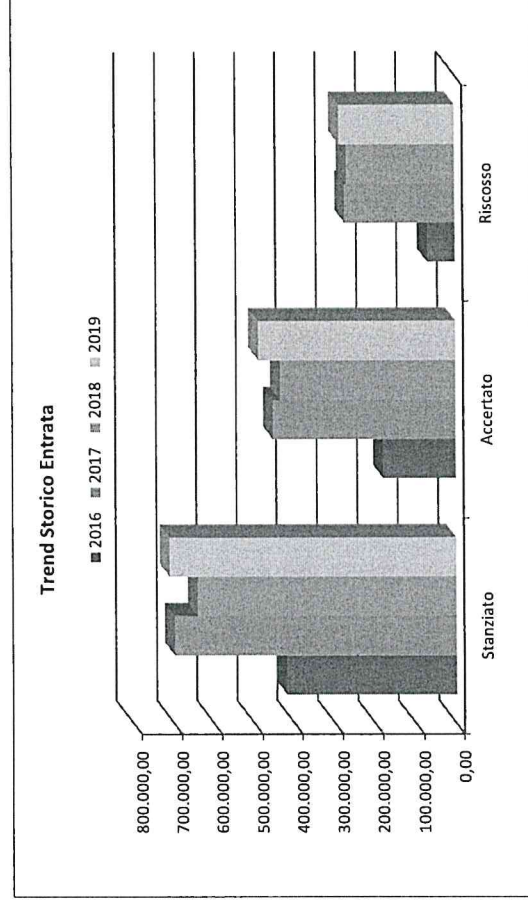
Saldo corrente ai fini della copertura degli investimenti pluriennali:

O1) Risultato di competenza di parte corrente		8.820,62
Utilizzo risultato di amministrazione per il finanziamento di spese correnti (H)	(-)	0,00
Entrate non ricorrenti che non hanno dato copertura a impegni	(-)	0,00
- Risorse accantonate di parte corrente stanziare nel bilancio dell'esercizio 2019	(-)	0,00
- Variazione accantonamenti di parte corrente effettuata in sede di rendiconto'(+)/(-)	(-)	0,00
- Risorse vincolate di parte corrente nel bilancio	(-)	0,00
Equilibrio di parte corrente ai fini della copertura degli investimenti plurienn.		8.820,62

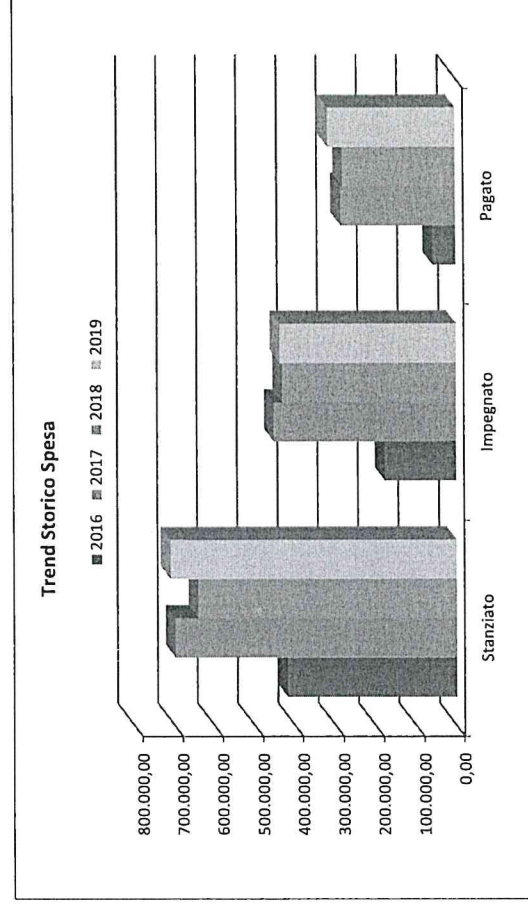
TREND STORICO DEL BILANCIO PER TITOLI DAL 2016 AL 2019

ANALISI ENTRATE

ENTRATE	2016			2017			2018			2019		
	Stanziano Definitivo	Accertato (comp.)	Riscosso (comp.)	Stanziano Definitivo	Accertato (comp.)	Riscosso (comp.)	Stanziano Definitivo	Accertato (comp.)	Riscosso (comp.)	Stanziano Definitivo	Accertato (comp.)	Riscosso (comp.)
Avanzo Amministrazione / FPV	0,00	0,00	0,00	0,00	0,00	0,00	0,00	0,00	0,00	7.500,00	0,00	0,00
Entrate Tributarie	0,00	0,00	0,00	0,00	0,00	0,00	0,00	0,00	0,00	0,00	0,00	0,00
Trasferimenti Correnti	158.563,00	104.844,15	0,00	296.487,00	261.316,87	95.066,70	243.550,00	216.641,55	73.811,60	271.987,00	235.810,58	102.658,58
Entrate Extratributarie	79.927,00	53.734,16	48.363,16	220.680,00	153.415,69	147.286,90	185.750,00	158.107,11	151.611,31	176.900,00	173.182,50	154.585,40
Entrate da Capitali	6.000,00	0,00	0,00	7.441,00	7.084,17	0,00	37.100,00	36.878,90	20.648,10	50.000,00	50.000,00	0,00
Entrate da Att. Finanziarie	0,00	0,00	0,00	0,00	0,00	0,00	0,00	0,00	0,00	0,00	0,00	0,00
Accensione di Prestiti	0,00	0,00	0,00	0,00	0,00	0,00	0,00	0,00	0,00	0,00	0,00	0,00
Anticipazioni	0,00	0,00	0,00	0,00	0,00	0,00	0,00	0,00	0,00	0,00	0,00	0,00
Conto Terzi e Partite di Giro	175.000,00	20.523,31	20.523,31	175.000,00	30.521,73	30.521,73	175.000,00	22.405,31	22.405,31	205.000,00	29.923,32	29.033,34
TOTALE ENTRATE	419.490,00	179.101,62	68.886,47	699.608,00	452.338,46	272.875,33	641.400,00	434.032,87	268.476,32	711.387,00	488.916,40	286.277,32

Descrizione / Note Aggiuntive

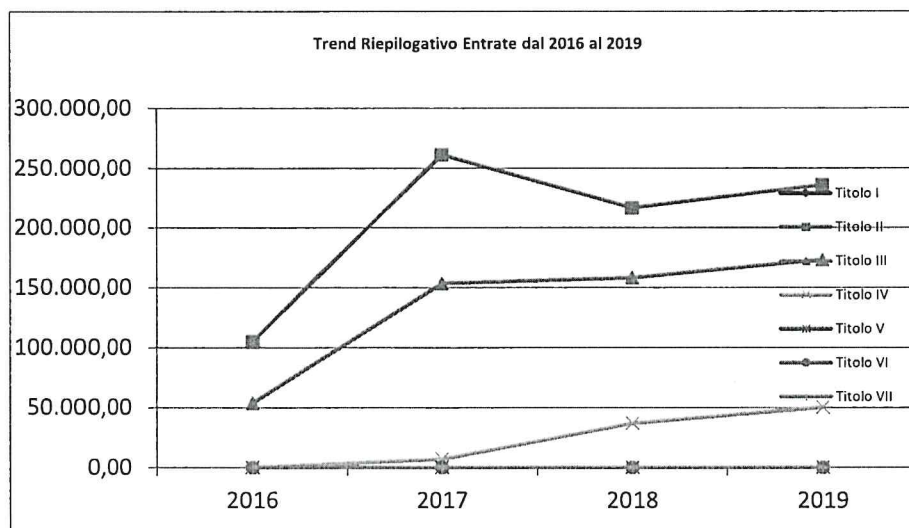
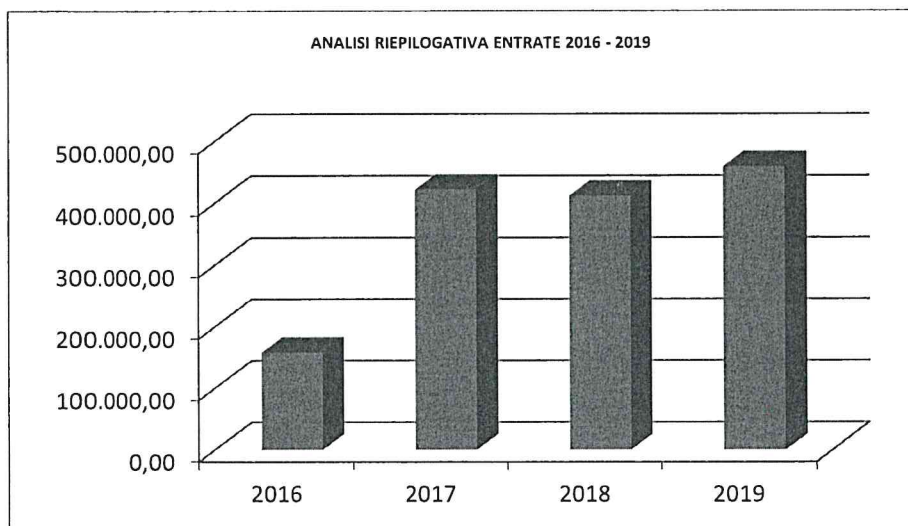
ANALISI SPESE												
SPESE	2016			2017			2018			2019		
	Stanziano Definitivo	Impegnato (comp.)	Pagato (comp.)	Stanziano Definitivo	Impegnato (comp.)	Pagato (comp.)	Stanziano Definitivo	Impegnato (comp.)	Pagato (comp.)	Stanziano Definitivo	Impegnato (comp.)	Pagato (comp.)
Disavanzo	0,00			0,00			0,00			0,00		
Spese Correnti	238.490,00	156.078,31	52.070,52	517.167,00	414.650,45	248.460,03	429.300,00	371.123,06	239.807,67	448.887,00	400.172,46	285.266,08
Spese in Conto Capitale	6.000,00	0,00	0,00	7.441,00	7.084,17	7.084,17	37.100,00	36.878,90	20.648,10	57.500,00	7.292,52	2.133,54
Spese Att. Finanziarie	0,00	0,00	0,00	0,00	0,00	0,00	0,00	0,00	0,00	0,00	0,00	0,00
Rimborso di Prestiti	0,00	0,00	0,00	0,00	0,00	0,00	0,00	0,00	0,00	0,00	0,00	0,00
Chiusura Anticipazione	0,00	0,00	0,00	0,00	0,00	0,00	0,00	0,00	0,00	0,00	0,00	0,00
Conto di Terzi e Partite di Giro	175.000,00	20.523,31	5.523,31	175.000,00	30.521,73	29.914,11	175.000,00	22.405,31	20.020,97	205.000,00	29.923,32	29.033,34
TOTALE SPESE	419.490,00	176.601,62	57.593,83	699.608,00	452.256,35	285.458,31	641.400,00	430.407,27	280.476,74	711.387,00	437.388,30	316.432,96



Descrizione / Note Aggiuntive

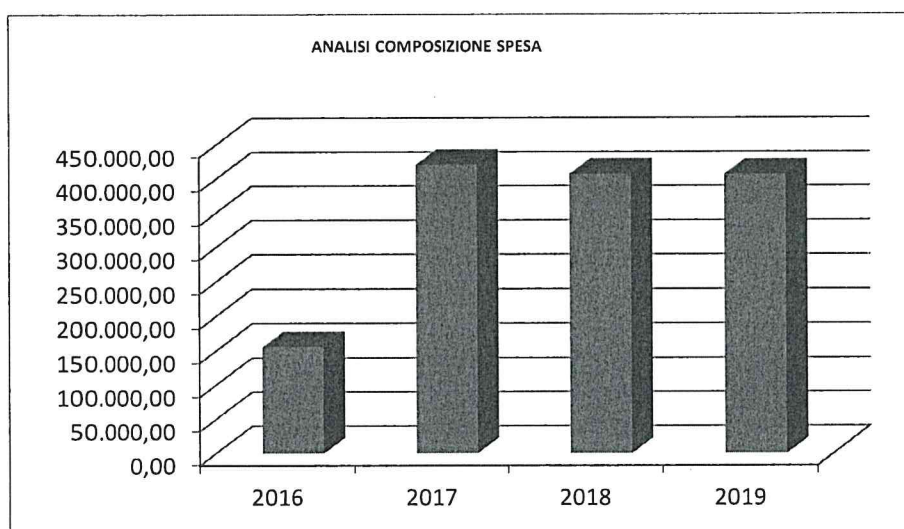
ANALISI RIEPILOGATIVA ENTRATE DAL 2016 AL 2019

Situazione su Accertato						
Conto del bilancio	2016	2017	2018	2019	% Scost. 2019/2018	% Scost. 2019/(Media 2016-2017-2018)
Titolo I – Entrate Tributarie	0,00	0,00	0,00	0,00	0,00	0,00
Titolo II – Trasferimenti Correnti	104.844,15	261.316,87	216.641,55	235.810,58	8,85	21,38
Titolo III – Entrate ExtraTributarie	53.734,16	153.415,69	158.107,11	173.182,50	9,53	42,24
Totale Entrate Correnti	158.578,31	414.732,56	374.748,66	408.993,08	9,14	29,42
Titolo IV – Entrate da capitali	0,00	7.084,17	36.878,90	50.000,00	35,58	241,20
Titolo V – Entrate da att. Finanziarie	0,00	0,00	0,00	0,00	0,00	0,00
Titolo VI - Accensione prestiti	0,00	0,00	0,00	0,00	0,00	0,00
Titolo VII – Anticipazioni	0,00	0,00	0,00	0,00	0,00	0,00
Totale Entrate	158.578,31	421.816,73	411.627,56	458.993,08	11,51	38,81

Descrizione / Note Aggiuntive

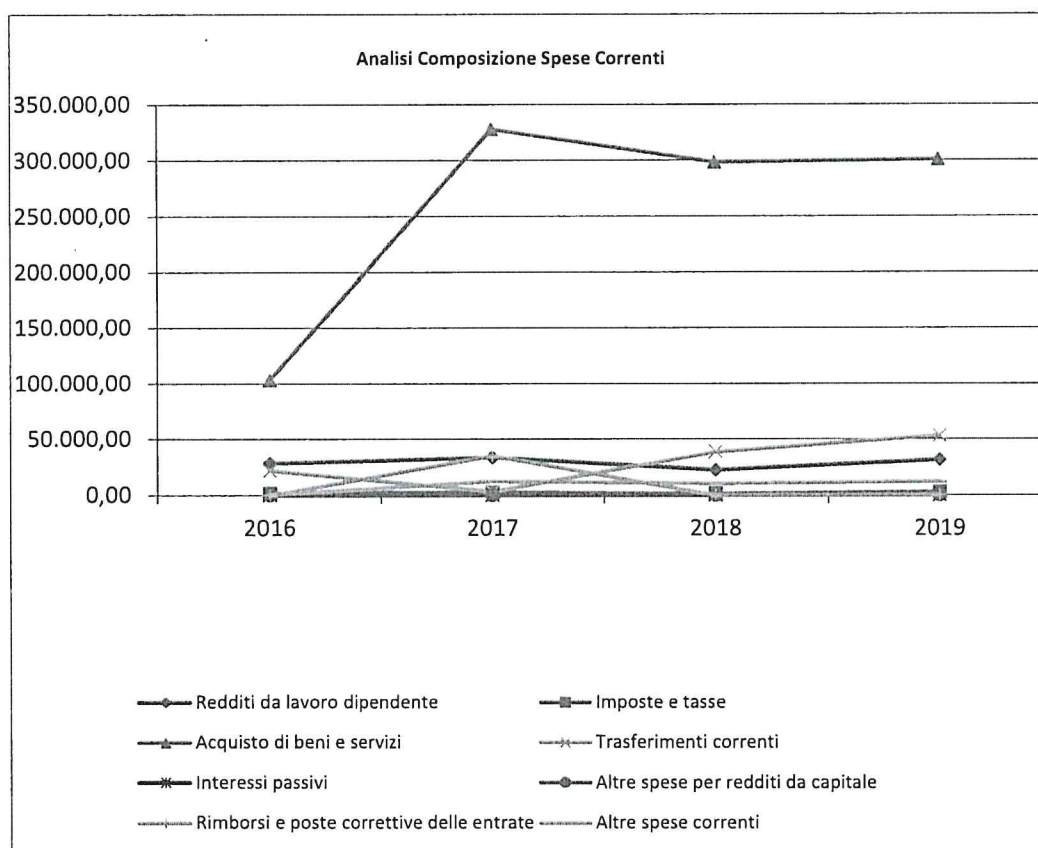
ANALISI COMPOSIZIONE SPESA (Totali primi 5 titoli)

Situazione su Impegnato						
Conto del bilancio	2016	2017	2018	2019	% Scost. 2019/2018	% Scost. 2019/(Media 2016-2017- 2018)
SPESE						
Titolo I – Spese Correnti	156.078,31	414.650,45	371.123,06	400.172,46	7,83	27,46
Titolo II - Spese in Conto Capitale	0,00	7.084,17	36.878,90	7.292,52	-80,23	-50,24
Titolo III - Spese att. Finanziarie	0,00	0,00	0,00	0,00	0,00	0,00
Titolo IV - Rimborso di Prestiti	0,00	0,00	0,00	0,00	0,00	0,00
Titolo V – Chiusura anticipazione	0,00	0,00	0,00	0,00	0,00	0,00
Totale Spese	156.078,31	421.734,62	408.001,96	407.464,98	-0,13	24,00

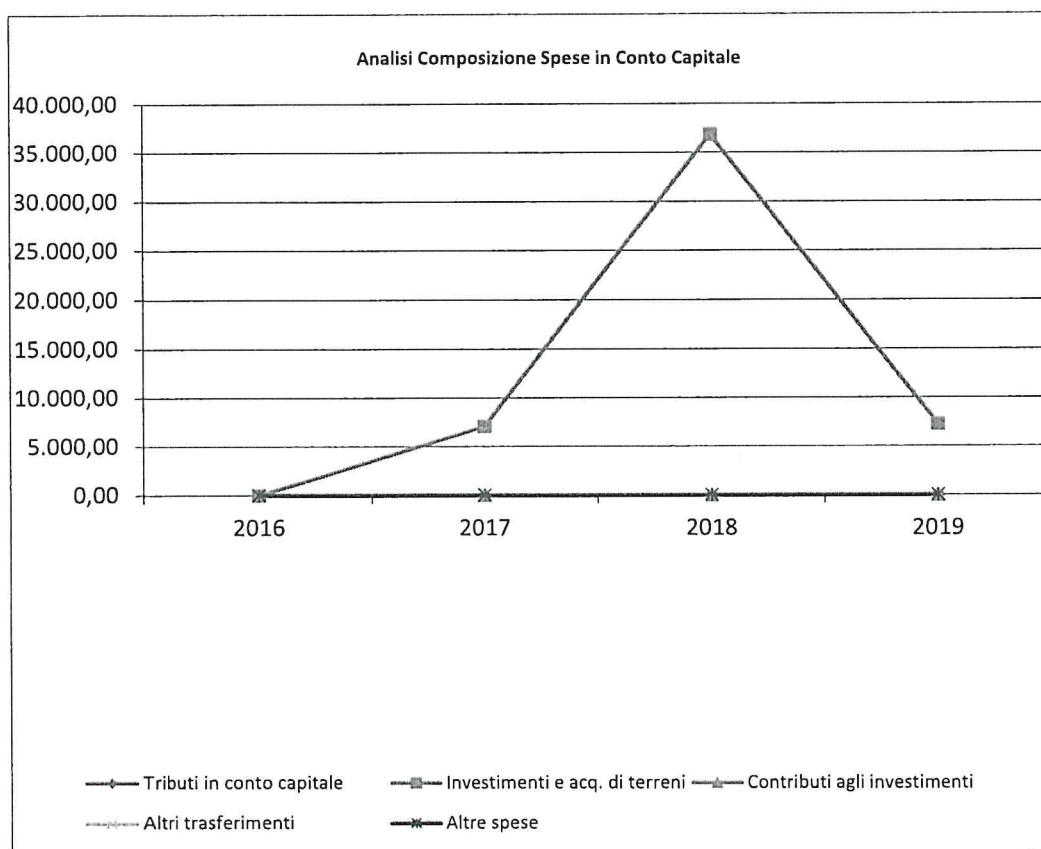
**Descrizione / Note Aggiuntive**

ANALISI COMPOSIZIONE SPESE PER MACROAGGREGATO DAL 2016 AL 2019

Situazione su Impegnato						
Conto del bilancio	2016	2017	2018	2019	% Scost. 2019/2018	% Scost. 2019/(Media 2016-2017- 2018)
Spese Correnti						
Redditi da lavoro dipendente	28.370,29	33.582,99	22.392,57	31.398,09	40,22	11,68
Imposte e tasse a carico dell'ente	1.932,90	2.615,28	1.435,98	2.935,27	104,41	47,15
Acquisto di beni e servizi	103.401,05	327.957,11	298.470,29	300.761,25	0,77	23,63
Trasferimenti correnti	21.883,84	3.141,84	38.495,57	53.082,85	37,89	150,70
Interessi passivi	0,00	0,00	0,00	0,00	0,00	0,00
Altre spese per redditi da capitale	0,00	0,00	0,00	0,00	0,00	0,00
Rimborsi e poste correttive delle entrate	0,00	35.013,00	0,00	0,00	0,00	-100,00
Altre spese correnti	490,23	12.340,23	10.328,65	11.995,00	16,13	55,38
TOTALE	156.078,31	414.650,45	371.123,06	400.172,46	7,83	27,46

**Descrizione / Note Aggiuntive**

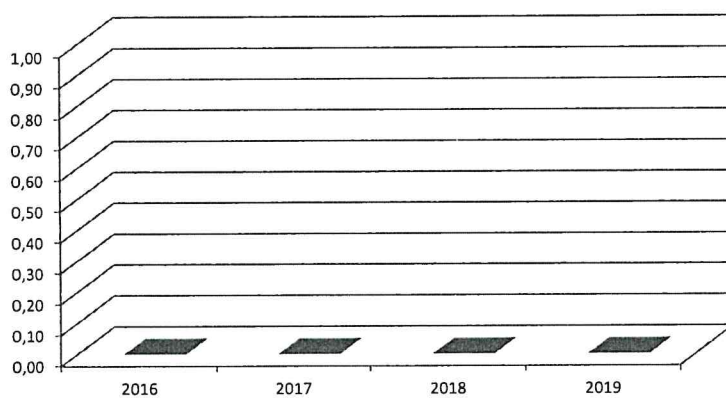
Conto del bilancio	2016	2017	2018	2019	% Scost. 2019/2018	% Scost. 2019/(Media 2016-2017- 2018)
Spese in Conto Capitale						
Tributi in conto capitale a carico dell'ente	0,00	0,00	0,00	0,00	0,00	0,00
Investimenti fissi lordi e acquisto di terreni	0,00	7.084,17	36.878,90	7.292,52	-80,23	-50,24
Contributi agli investimenti	0,00	0,00	0,00	0,00	0,00	0,00
Altri trasferimenti in conto capitale	0,00	0,00	0,00	0,00	0,00	0,00
Altre spese in conto capitale	0,00	0,00	0,00	0,00	0,00	0,00
TOTALE	0,00	7.084,17	36.878,90	7.292,52	-80,23	-50,24



Descrizione / Note Aggiuntive

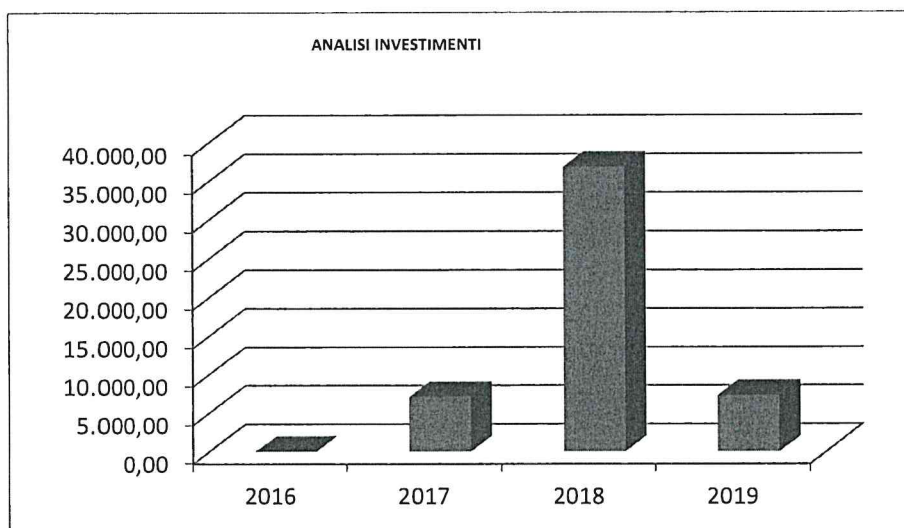
ANALISI INDEBITAMENTO DAL 2016 AL 2019

Situazione su Impegnato					
Conto del bilancio	2016	2017	2018	2019	% Scost. 2019/2018
Interessi Passivi	0,00	0,00	0,00	0,00	0,00
Quota Capitale Mutui	0,00	0,00	0,00	0,00	0,00
Totale	0,00	0,00	0,00	0,00	0,00
Variazione Annuale Assoluta		0,00	0,00	0,00	

Trend Costo Indebitamento**Descrizione / Note Aggiuntive**

ANALISI INVESTIMENTI DAL 2016 AL 2019

Situazione su Impegnato					
Conto del bilancio	2016	2017	2018	2019	% Scost. 2019/2018
Missione 4 - Istruzione e diritto allo studio	0,00	0,00	36.878,90	3.867,65	-89,51
Missione 11 - Soccorso civile	0,00	7.084,17	0,00	3.424,87	0,00
TOTALE MISSIONI:	0,00	7.084,17	36.878,90	7.292,52	-80,23

**Descrizione / Note Aggiuntive**

Controllo Rispetto Limiti Spesa e Convenzioni Consip Legge 191 / 2004
--

Sezione da compilare solo per i Comuni al di sopra dei 1.000 abitanti e se montani superiori a 5.000 abitanti

In conformità alle disposizioni contenute nell'articolo 26 della legge 23.12.1999, n. 488, comma 3 bis come modificato dalla legge 191/2004 di conversione del D.L. 168/2004, sono pervenuti, per gli acquisti per i quali era in essere le convenzioni Consip, i seguenti provvedimenti di acquisto di beni e servizi effettuati in modo autonomo rispetto alle convenzioni Consip.

Estremi Provvedimento (1)	Descrizione (2)	Importo (3)	Parametro Prezzo / Qualità (4)	Dichiarazione del Responsabile del Servizio (5)
		0,00		
		0,00		
		0,00		
		0,00		
		0,00		
		0,00		
		0,00		
		0,00		
		0,00		
		0,00		
		0,00		
		0,00		
		0,00		
		0,00		
		0,00		

(1) Indicare gli estremi dell'atto di provvedimento di impegno della spesa

(2) Indicare l'oggetto dell'atto di provvedimento di impegno della spesa

(3) Indicare l'importo dell'atto di provvedimento di impegno della spesa

(4) Indicare con "rispettato" o "non rispettato" se l'atto di provvedimento rispetta i parametri di prezzo / qualità delle convenzioni Consip; con "non presente" se per l'acquisto in oggetto non esiste la convenzione Consip

(5) Indicare "acquisita" o "non acquisita"

CONSIDERAZIONI FINALI

GOVONE

26 SET 2020

.....l'.....



IL RESPONSABILE DELLA STRUTTURA DEL CONTROLLO DI GESTIONE

.....