

**U.C. Castelli tra Roero e
Monferrato**

Provincia di Cuneo

Referto Controllo di Gestione

Esercizio 2021

REDATTO AI SENSI ARTT. 196-197-198 E 198 BIS DEL D.LGS. 267/2000

PREMESSA

L'Unione Castelli tra Roero e Monferrato ha proceduto a redigere il referto del Controllo di gestione per l'anno 2021 sulla base dei principi contenuti negli artt. 196, 197, 198 e 198 bis del D.Lgs. 267/2000 nonché delle norme contenute in apposita sezione del Regolamento Comunale di Contabilità approvato con deliberazione Consiglio dell'Unione n. 6 in data 25/02/2016.

Siscom Callisto

INFORMAZIONI INERENTI I DATI RILEVATI NEL REFERTO

Ai fini della comprensione dell'operatività adottata nell'effettuazione del controllo di gestione si forniscono i seguenti dati sugli elementi che sono stati oggetto di rilevazione:

♦ *DATI DELL'ENTE:*

N. Aree di Gestione o Responsabili			
Area:	Contabile	Responsabile:	Rosso Rag. Patrizia
Area:	Tecnica-manutentiva	Responsabile:	Marchisio Geom. Pierfranco
Area:		Responsabile:	
Area:		Responsabile:	
Area:		Responsabile:	
Area:		Responsabile:	
Area:		Responsabile:	
Area:		Responsabile:	

♦ *DATI RELATIVI AL SISTEMA DI CONTROLLI INTERNO:*

Livelli di controllo adottati:

CONTROLLO DI GESTIONE	SI
CONTROLLO STRATEGICO	NO
VALUTAZIONE PRESTAZIONE DIRIGENZIALE E/O RESPONSABILI DI SERVIZIO	I RESPONSABILI SONO VALUTATI DIRETTAMENTE DAI COMUNI DI APPARTENENZA

♦ *RESPONSABILE DELLA REGOLARITA' CONTABILE:*

Responsabile:	Rosso Rag. Patrizia			Qualifica:	Responsabile Finanziario	
Decreto di nomina	n. 1	del	02.01.2020	In carica sino al	31.12.2022	

♦ **REVISORE:**

Ferraris Dott.ssa Eleonora	In carico sino al	31.07.2022	Atto	Consiglio dell'Unione	n.	22	del	27.11.2019
----------------------------	-------------------	------------	------	--------------------------	----	----	-----	------------

♦ **TESORERIA**

BANCA INTESA SANPAOLO	Scadenza affidamento servizio	31.12.2023	Atto	Consiglio dell'Unione	n.	20	del	27.12.2018
-----------------------	-------------------------------------	------------	------	--------------------------	----	----	-----	------------

♦ **ECONOMO e AGENTI CONTABILI**

NEGATIVO		Atto		n.		del	
		Atto		n.		del	
		Atto		n.		del	
		Atto		n.		del	
		Atto		n.		del	

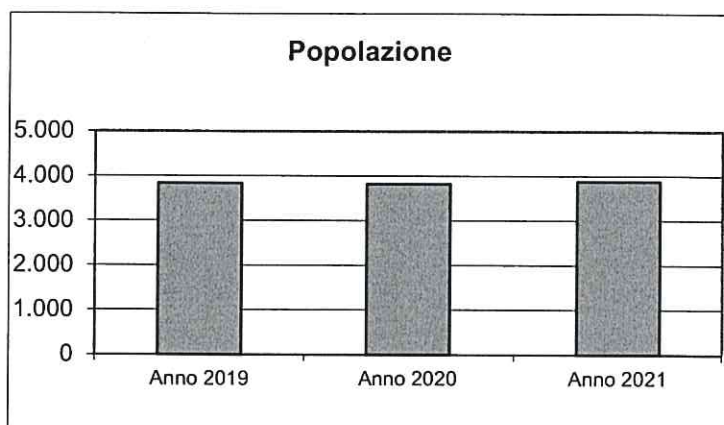
♦ **DATI INERENTI GLI ATTI DI PROGRAMMAZIONE:**

Bilancio di Previsione e relativi allegati	app.con deliberazione	Consiglio dell'Unione	n.	4	del	04.03.2021
Rendiconto di Gestione e relativi allegati	app.con deliberazione	Consiglio dell'Unione	n.	8	del	05/05/2022
Salvaguardia Equilibri	app.con deliberazione	Consiglio dell'Unione	n.	14	del	29/07/2021

Caratteristiche ed Evoluzione dell'Ente

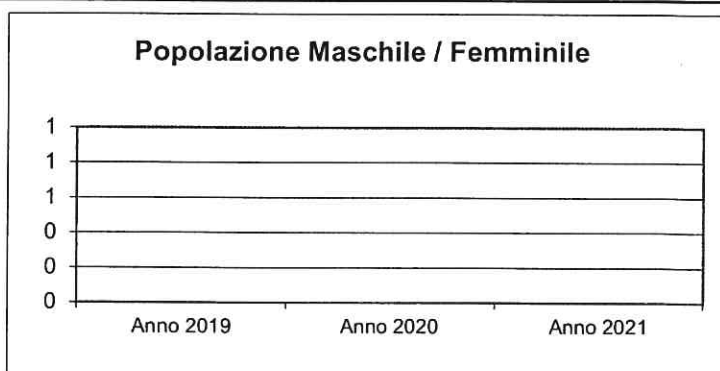
POPOLAZIONE

Popolazione	Anno 2019	3.834
	Anno 2020	3.822
	Anno 2021	3.876

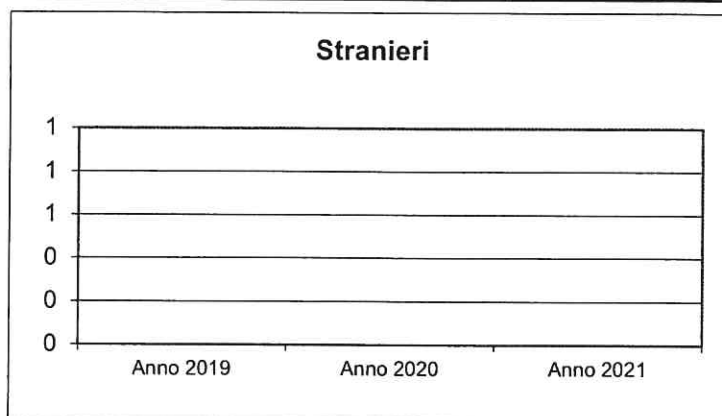


Popolazione Femminile	Anno 2019	0
	Anno 2020	0
	Anno 2021	0

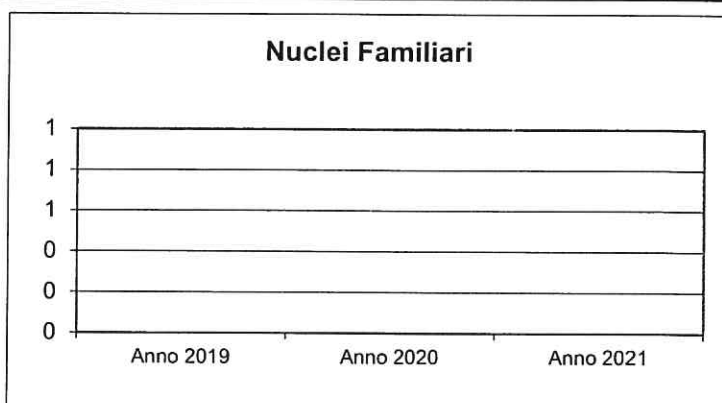
Popolazione Maschile	Anno 2019	0
	Anno 2020	0
	Anno 2021	0



Stranieri	Anno 2019	0
	Anno 2020	0
	Anno 2021	0



Nuclei Familiari	Anno 2019	0
	Anno 2020	0
	Anno 2021	0



CONTROLLO GESTIONALE

referto
per
ENTE

The following table provides a summary of the data collected for the study. The data is presented in a table with 10 columns: 'Year', 'Country', 'Population', 'GDP', 'Inflation', 'Unemployment', 'Interest Rate', 'Exchange Rate', 'Fiscal Balance', and 'Monetary Balance'. The data is organized by year, with each year having a row for each country. The data is presented in a table with 10 columns: 'Year', 'Country', 'Population', 'GDP', 'Inflation', 'Unemployment', 'Interest Rate', 'Exchange Rate', 'Fiscal Balance', and 'Monetary Balance'. The data is organized by year, with each year having a row for each country.

**REDDATTO AI SENSI Artt. n. 196-197-198 e 198 bis
del D.LGS. 267/2000**

CONTROLLO DI GESTIONE

Con il controllo di gestione l'Ente ha mirato a verificare l'efficacia, l'efficienza e l'economicità della gestione di un Ente, attraverso l'utilizzo degli elementi minimi previsti dalla norma e, in particolare, dagli artt. 196-197 e 198 del D.Lgs. 267/2000. Ai fini del controllo di gestione sono stati monitorati gli obiettivi di mantenimento, miglioramento e sviluppo assegnati ai vari settori/responsabili di servizio, sulla base dei programmi definiti nella Relazione Previsionale e Programmatica annuale, nonché degli obiettivi PEG assegnati con deliberazione G.C. n. 13 del 08.04.2021.

Il controllo di gestione si è esplicato , per ciascun obiettivo, attraverso

- a) **il controllo budgetario** ove vengono riportati i dati riepilogativi dei valori finanziari dai quali emerge lo scostamento tra dati previsionali e impegnato e tra pagato e impegnato;
- b) **il controllo sulla tempistica** di esecuzione delle attività miranti al raggiungimento degli obiettivi ove vengono monitorati e riportati gli scostamenti tra tempi previsti e tempi effettivi di realizzazione;
- c) **il controllo del raggiungimento degli obiettivi attraverso l'analisi degli indicatori:** per verificare il grado di raggiungimento degli obiettivi prefissati, sono stati predefiniti , come prevede la norma, per ogni obiettivo una serie di indicatori di misurazione per i quali si è proceduto ad evidenziare il dato atteso e quello conseguito. Gli indicatori vengono suddivisi e raggruppati in indicatori di Risultato, Efficacia, Efficienza, Qualità, Quantità.

SCHEDA RIEPILOGATIVA CONTROLLO GESTIONALE PER ENTE/PROGRAMMA/OBIETTIVI (2021)

ENTE : U.C. Castelli tra Roero e Monferrato

Controllo degli Equilibri e dei Risultati Conseguiti (Balance scorecard=Bcs)

OBIETTIVI		Controllo Budgetario						Tempi			Realiz zato	Indicatori			
		Stanzialto	Impegnato	Pagato	Imp./Stanz.%	Pag./Imp.%	Risc./Acc.%	Previsti (gg.)	Consuntivi (gg.)	Scost. %		Tipo	N.	Conseguiti (n°)	Scost. %
Mantenimento	Gestione Organi istituzionali	4.350,00	3.940,00	3.940,00	90,57	100,00					SI	Quantità	11	0	0,00
		0,00	0,00	0,00	0,00	0,00									
	Gestione Segreteria generale	43.140,00	36.901,29	10.881,12	85,54	29,49					SI	Quantità	41	9	0,00
		0,00	0,00	0,00	0,00	0,00									
	Gestione Gestione economica, finanziaria, programmazione, provveditorato	16.013,01	14.529,00	5.844,26	90,73	40,22					SI	Efficacia	5	5	0,00
		0,00	0,00	0,00	0,00	0,00						Quantità	41	11	0,00
	Gestione Ufficio tecnico	14.600,00	14.523,19	0,00	99,47	0,00					SI	Efficacia	1	1	0,00
		0,00	0,00	0,00	0,00	0,00						Quantità	42	24	0,00
												Efficienza	1	1	0,00
	Gestione Polizia locale e amministrativa	32.978,45	25.941,52	15.903,30	78,66	61,30					SI	Efficacia	1	1	0,00
		0,00	0,00	0,00	0,00	0,00						Quantità	22	14	0,00
	Gestione Istruzione prescolastica	55.750,00	55.441,83	39.693,76	99,45	71,60					SI	Efficacia	4	4	0,00
		0,00	0,00	0,00	0,00	0,00						Economicità	2	2	0,00
												Quantità	67	25	0,00
												Efficienza	6	6	0,00
	Gestione Altri ordini di istruzione non universitaria	188.680,00	187.173,28	145.477,66	99,20	77,72					SI	Quantità	16	2	0,00
		0,00	0,00	0,00	0,00	0,00									
	Gestione Servizi ausiliari all'istruzione	122.126,43	105.118,29	79.129,13	86,07	75,28					SI	Efficacia	1	1	0,00
		0,00	0,00	0,00	0,00	0,00						Economicità	2	2	0,00
												Quantità	47	20	0,00
												Efficienza	4	4	0,00
	Gestione Diritto allo studio	2.500,00	2.496,21	2.496,21	99,85	100,00					SI	Quantità	9	1	0,00

CONTROLLO GESTIONALE

referto

per

SETTORE

1. *Introduction* (10%)
 2. *Background* (10%)
 3. *Methodology* (10%)
 4. *Results* (10%)
 5. *Discussion* (10%)
 6. *Conclusion* (10%)
 7. *References* (10%)
 8. *Appendix* (10%)
 9. *Summary* (10%)
 10. *Final Remarks* (10%)

**REDATTO AI SENSI Artt. n. 196-197-198 e 198 bis
del D.LGS. 267/2000**

CONTROLLO STRATEGICO

<p>1. The first step in the process of developing a new product is to identify a market need. This involves conducting market research to determine what consumers want and need. Once a need is identified, the next step is to develop a concept that addresses this need. This concept should be unique and offer a clear benefit to the target market.</p> <p>2. The second step is to develop a business plan. This plan should outline the company's goals, the target market, the competitive landscape, and the financial projections. It should also describe the marketing and sales strategy that will be used to bring the product to market.</p> <p>3. The third step is to secure funding. This can be done through a variety of sources, including venture capitalists, angel investors, and banks. The business plan is typically used to convince these investors that the product is a viable business opportunity.</p> <p>4. The fourth step is to develop a prototype. This is a physical model of the product that can be used to test the concept and gather feedback from potential customers. It is also used to demonstrate the product to investors and other stakeholders.</p> <p>5. The fifth step is to conduct a pilot test. This involves selling the product to a small group of customers and monitoring their reactions. This test is used to identify any problems with the product and to refine the marketing and sales strategy.</p> <p>6. The sixth step is to launch the product. This involves a full-scale marketing and sales campaign to bring the product to market. The company should monitor sales and customer feedback closely to ensure that the product is meeting its goals.</p> <p>7. The seventh step is to evaluate the product's performance. This involves analyzing sales data, customer feedback, and other metrics to determine if the product is successful. If the product is not successful, the company may need to make changes or discontinue the product.</p>	<p>1. The first step in the process of developing a new product is to identify a market need. This involves conducting market research to determine what consumers want and need. Once a need is identified, the next step is to develop a concept that addresses this need. This concept should be unique and offer a clear benefit to the target market.</p> <p>2. The second step is to develop a business plan. This plan should outline the company's goals, the target market, the competitive landscape, and the financial projections. It should also describe the marketing and sales strategy that will be used to bring the product to market.</p> <p>3. The third step is to secure funding. This can be done through a variety of sources, including venture capitalists, angel investors, and banks. The business plan is typically used to convince these investors that the product is a viable business opportunity.</p> <p>4. The fourth step is to develop a prototype. This is a physical model of the product that can be used to test the concept and gather feedback from potential customers. It is also used to demonstrate the product to investors and other stakeholders.</p> <p>5. The fifth step is to conduct a pilot test. This involves selling the product to a small group of customers and monitoring their reactions. This test is used to identify any problems with the product and to refine the marketing and sales strategy.</p> <p>6. The sixth step is to launch the product. This involves a full-scale marketing and sales campaign to bring the product to market. The company should monitor sales and customer feedback closely to ensure that the product is meeting its goals.</p> <p>7. The seventh step is to evaluate the product's performance. This involves analyzing sales data, customer feedback, and other metrics to determine if the product is successful. If the product is not successful, the company may need to make changes or discontinue the product.</p>
---	---

**REDATTO AI SENSI Artt. n. 196-197-198 e 198 bis
del D.LGS. 267/2000**

CONTROLLO STRATEGICO

Nell'ambito delle attività di controllo affidate al servizio di controllo di gestione, rientrano, altresì, le attività tese ad effettuare il c.d. Controllo strategico inteso quale monitoraggio di indicatori finanziari strategici che siano in grado di dimostrare l'attendibilità delle scelte politiche effettuate e la coerenza dei risultati conseguiti con gli obiettivi programmati nella Relazione Previsionale e Programmatica .

L'analisi ai fini del controllo strategico è stata impostata prendendo in esame gli scostamenti tra alcuni significativi dati finanziari.

Gli scostamenti sono stati valutati al fine di rilevare i seguenti elementi di valutazione:

SCOSTAMENTO TRA PREVISIONE INIZIALE E PREVISIONE DEFINITIVA

- a) Valutazione sulla veridicità e attendibilità delle previsioni iniziali di bilancio

SCOSTAMENTO TRA PREVISIONE DEFINITIVA E RENDICONTO

- b) Valutazione della veridicità delle previsioni definitive di bilancio e coerenza con le variazioni adottate in corso d'esercizio
- c) Valutazione del grado di raggiungimento degli obiettivi prefissati

SCOSTAMENTO TRA PREVISIONE INIZIALE E RENDICONTO

- d) valutazione sulla veridicità delle previsioni iniziali di bilancio in relazione ai risultati effettivamente conseguiti
- e) Valutazione del grado di raggiungimento degli obiettivi

CONTROLLO STRATEGICO a Livello di Ente

Scostamento tra Previsione Iniziale e Previsione Definitiva

Entrate	Previsione iniziale	Previsione definitiva	Scostamento %
Titolo I Entrate tributarie	0,00	0,00	0,00
Titolo II Trasferimenti correnti	282.197,95	287.959,05	2,04
Titolo III Entrate extratributarie	174.314,00	174.327,01	0,01
Titolo IV Entrate da capitali	24.000,00	34.100,00	42,08
Titolo V Entrate da att. Finanziarie	0,00	0,00	0,00
Titolo VI Accensione prestiti	0,00	0,00	0,00
Titolo VII Anticipazioni	0,00	0,00	0,00
Titolo IX Conto terzi e partite di giro	175.000,00	175.000,00	0,00
Avanzo applicato	0,00	78.136,61	0,00
Totale	655.511,95	749.522,67	14,34

Spesa	Previsione iniziale	Previsione definitiva	Scostamento %
Titolo I Spese correnti	456.511,95	491.716,24	7,71
Titolo II Spese in conto capitale	24.000,00	82.806,43	245,03
Titolo III Spese att. Finanziarie	0,00	0,00	0,00
Titolo IV Rimborso prestiti	0,00	0,00	0,00
Titolo V Chiusura anticipazione	0,00	0,00	0,00
Titolo VII Conto terzi e partite di giro	175.000,00	175.000,00	0,00
Totale	655.511,95	749.522,67	14,34

Scostamento tra Previsione Iniziale e Rendiconto

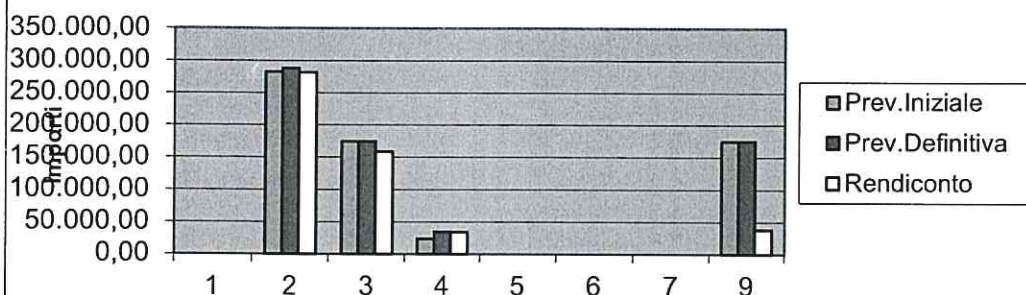
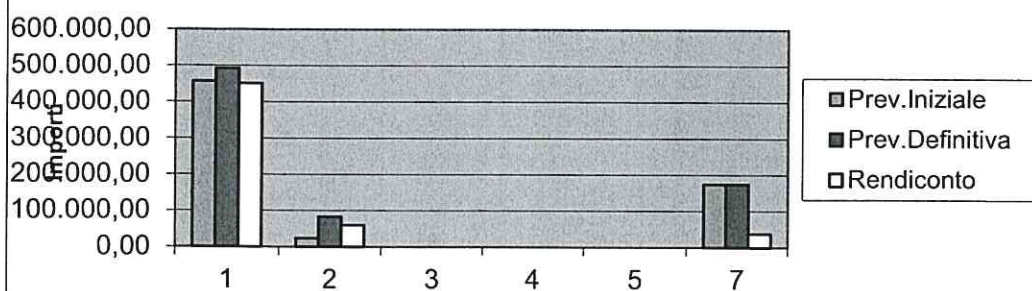
Entrate	Previsione iniziale	Rendiconto	Scostamento %
Titolo I Entrate tributarie	0,00	0,00	0,00
Titolo II Trasferimenti correnti	282.197,95	281.130,99	-0,38
Titolo III Entrate extratributarie	174.314,00	158.959,10	-8,81
Titolo IV Entrate da capitali	24.000,00	33.619,98	40,08
Titolo V Entrate da att. Finanziarie	0,00	0,00	0,00
Titolo VI Accensione prestiti	0,00	0,00	0,00
Titolo VII Anticipazioni	0,00	0,00	0,00
Titolo IX Conto terzi e partite di giro	175.000,00	38.067,73	-78,25
Avanzo applicato	0,00	0,00	0,00
Totale	655.511,95	511.777,80	-21,93

Spesa	Previsione iniziale	Rendiconto	Scostamento %
Titolo I Spese correnti	456.511,95	450.347,11	-1,35
Titolo II Spese in conto capitale	24.000,00	59.679,07	148,66
Titolo III Spese att. Finanziarie	0,00	0,00	0,00
Titolo IV Rimborso prestiti	0,00	0,00	0,00
Titolo V Chiusura anticipazione	0,00	0,00	0,00
Titolo VII Conto terzi e partite di giro	175.000,00	38.067,73	-78,25
Totale	655.511,95	548.093,91	-16,39

Scostamento tra Previsione Definitiva e Rendiconto

Entrate	Previsione definitiva	Rendiconto	Scostamento %
Titolo I Entrate tributarie	0,00	0,00	0,00
Titolo II Trasferimenti correnti	287.959,05	281.130,99	-2,37
Titolo III Entrate extratributarie	174.327,01	158.959,10	-8,82
Titolo IV Entrate da capitali	34.100,00	33.619,98	-1,41
Titolo V Entrate da att. Finanziarie	0,00	0,00	0,00
Titolo VI Accensione prestiti	0,00	0,00	0,00
Titolo VII Anticipazioni	0,00	0,00	0,00
Titolo IX Conto terzi e partite di giro	175.000,00	38.067,73	-78,25
Avanzo applicato	78.136,61	0,00	-100,00
Totale	749.522,67	511.777,80	-31,72

Spesa	Previsione definitiva	Rendiconto	Scostamento %
Titolo I Spese correnti	491.716,24	450.347,11	-8,41
Titolo II Spese in conto capitale	82.806,43	59.679,07	-27,93
Titolo III Spese att. Finanziarie	0,00	0,00	0,00
Titolo IV Rimborso prestiti	0,00	0,00	0,00
Titolo V Chiusura anticipazione	0,00	0,00	0,00
Titolo VII Conto terzi e partite di giro	175.000,00	38.067,73	-78,25
Totale	749.522,67	548.093,91	-26,87

Scostamenti Entrata**Scostamenti Spesa**

PROSPETTO RIEPILOGATIVO UTILIZZO AVANZO ESERCIZIO PRECEDENTE

Prospetto Riepilogativo Utilizzo Avanzo Esercizio Precedente						
Delibera			Quota Finanziamento Investimenti	Quota Finanziamento Parte Corrente	Debiti Fuori Bilancio	ReIscrizione residui
			0,00	0,00	0,00	0,00
GC	18	07/06/2021	55.900,33	0,00	0,00	0,00
GC	29	30/11/2021	22.236,28	0,00	0,00	0,00
			0,00	0,00	0,00	0,00
Totale Applicato			78.136,61	0,00	0,00	0,00
						78.136,61

Riepilogo Quota Utilizzata Avanzo di Amministrazione Ultimo Quadriennio				
	Consuntivo 2018	Consuntivo 2019	Consuntivo 2020	Consuntivo 2021
Avanzo di Amministrazione	0,00	7.500,00	0,00	78.136,61
Media Avanzo di Amministrazione Applicato Anni 2018 - 2021	21.409,15			

Descrizione / Note Aggiuntive

U.C. Castelli tra Roero e Monferrato

Allegato n.10 - Rendiconto della Gestione

VERIFICA EQUILIBRI (Anno 2021)

EQUILIBRIO ECONOMICO-FINANZIARIO		COMPETENZA (ACCERTAMENTI E IMPEGNI IMPUTATI AL 2021)
A) Fondo pluriennale vincolato per spese correnti iscritto in entrata	(+)	0,00
AA) Recupero disavanzo di amministrazione esercizio precedente	(-)	0,00
B) Entrate Titoli 1.00 - 2.00 - 3.00 <i>di cui per estinzione anticipata di prestiti</i>	(+)	440.090,09 0,00
C) Entrate Titolo 4.02.06 - Contributi agli investimenti direttamente destinati al rimborso dei prestiti da amministrazioni pubbliche	(+)	0,00
D) Spese Titolo 1.00 - Spese correnti <i>di cui spese correnti non ricorrenti finanziate con utilizzo del risultato di amministrazione</i>	(-)	450.347,11 27.580,33
D1) Fondo pluriennale vincolato di parte corrente (di spesa)	(-)	0,00
E) Spese Titolo 2.04 - Altri trasferimenti in conto capitale	(-)	0,00
E1) Fondo pluriennale vincolato di spesa - titolo 2.04 Altri trasferimenti in conto capitale	(-)	0,00
F1) Spese Titolo 4.00 - Quote di capitale amm.to dei mutui e prestiti obbligazionari <i>di cui per estinzione anticipata di prestiti</i>	(-)	0,00 0,00
F2) Fondo anticipazioni di liquidità	(-)	0,00
G) Somma finale (G=A-AA+B+C-D-D1-D2-E-E1-F1-F2)		-10.257,02
ALTRE POSTE DIFFERENZIALI, PER ECCEZIONI PREVISTE DA NORME DI LEGGE E DAI PRINCIPI CONTABILI, CHE HANNO EFFETTO SULL'EQUILIBRIO EX ARTICOLO 162, COMMA 6, DEL TESTO UNICO DELLE LEGGI SULL'ORDINAMENTO DEGLI ENTI LOCALI		
H) Utilizzo avanzo di amministrazione per spese correnti e per rimborso prestiti <i>di cui per estinzione anticipata di prestiti</i>	(+)	29.430,18 0,00
I) Entrate di parte capitale destinate a spese correnti in base a specifiche disposizioni di legge o dei principi contabili <i>di cui per estinzione anticipata di prestiti</i>	(+)	0,00 0,00
L) Entrate di parte corrente destinate a spese di investimento in base a specifiche disposizioni di legge o dei principi contabili	(-)	0,00
M) Entrate da accensione di prestiti destinate a estinzione anticipata dei prestiti	(+)	0,00
O1) RISULTATO DI COMPETENZA DI PARTE CORRENTE (O1=G+H+I-L+M)		19.173,16
- Risorse accantonate di parte corrente stanziare nel bilancio dell'esercizio 2021	(-)	1.582,40
- Risorse vincolate di parte corrente nel bilancio	(-)	13.106,97
O2) EQUILIBRIO DI BILANCIO DI PARTE CORRENTE		4.483,79

U.C. Castelli tra Roero e Monferrato

Allegato n.10 - Rendiconto della Gestione

VERIFICA EQUILIBRI (Anno 2021)

EQUILIBRIO ECONOMICO-FINANZIARIO		COMPETENZA (ACCERTAMENTI E IMPEGNI IMPUTATI AL 2021)
- Variazione accantonamenti di parte corrente effettuata in sede di rendiconto'(+)/(-)	(-)	0,00
O3) EQUILIBRIO COMPLESSIVO DI PARTE CORRENTE		4.483,79
P) Utilizzo avanzo di amministrazione per spese di investimento	(+)	48.706,43
Q) Fondo pluriennale vincolato per spese in conto capitale iscritto in entrata	(+)	0,00
R) Entrate Titoli 4.00-5.00-6.00	(+)	33.619,98
C) Entrate Titolo 4.02.06 - Contributi agli investimenti direttamente destinati al rimborso dei prestiti da amministrazioni pubbliche	(-)	0,00
I) Entrate di parte capitale destinate a spese correnti in base a specifiche disposizioni di legge o dei principi contabili	(-)	0,00
S1) Entrate Titolo 5.02 per Riscossione crediti di breve termine	(-)	0,00
S2) Entrate Titolo 5.03 per Riscossione crediti di medio-lungo termine	(-)	0,00
T) Entrate Titolo 5.04 relative a Altre entrate per riduzione di attività finanziarie	(-)	0,00
L) Entrate di parte corrente destinate a spese di investimento in base a specifiche disposizioni di legge o dei principi contabili	(+)	0,00
M) Entrate da accensione di prestiti destinate a estinzione anticipata dei prestiti	(-)	0,00
U) Spese Titolo 2.00 - Spese in conto capitale	(-)	59.679,07
U1) Fondo pluriennale vincolato in c/capitale (di spesa)	(-)	22.600,50
V) Spese Titolo 3.01 per Acquisizioni di attività finanziarie	(-)	0,00
E) Spese Titolo 2.04 - Altri trasferimenti in conto capitale	(+)	0,00
E1) Fondo pluriennale vincolato di spesa - titolo 2.04 Altri trasferimenti in conto capitale	(+)	0,00
Z1) RISULTATO DI COMPETENZA IN C/CAPITALE (Z1 = P+Q+R-C-I-S1-S2-T+L-M-U-U1-U2-V+E+E1)		46,84
- Risorse accantonate in c/capitale stanziare nel bilancio dell'esercizio 2021	(-)	0,00
- Risorse vincolate in c/capitale nel bilancio	(-)	41,65
Z2) EQUILIBRIO DI BILANCIO IN C/CAPITALE		5,19
- Variazione accantonamenti in c/capitale effettuata in sede di rendiconto'(+)/(-)	(-)	0,00
Z3) EQUILIBRIO COMPLESSIVO IN CAPITALE		5,19

U.C. Castelli tra Roero e Monferrato

Allegato n.10 - Rendiconto della Gestione

VERIFICA EQUILIBRI (Anno 2021)

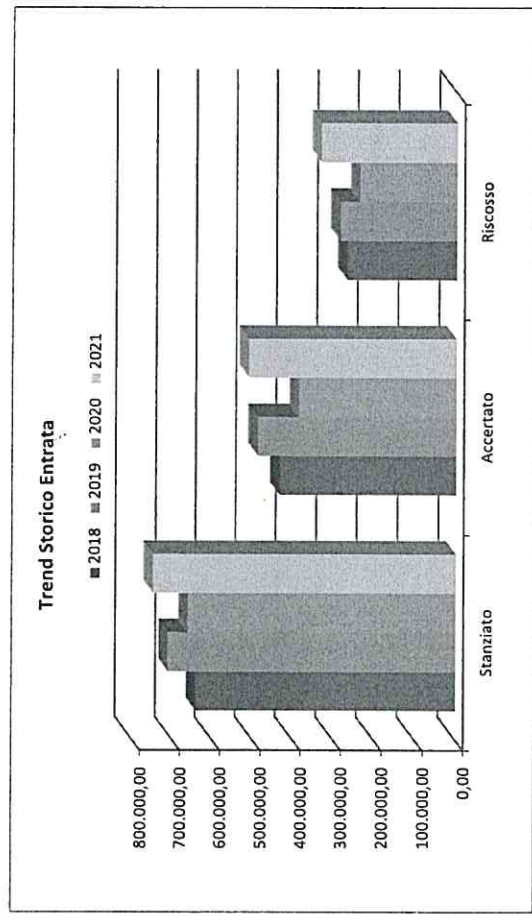
EQUILIBRIO ECONOMICO-FINANZIARIO		COMPETENZA (ACCERTAMENTI E IMPEGNI IMPUTATI AL 2021)
S1) Entrate Titolo 5.02 per Riscossione crediti di breve termine	(+)	0,00
S2) Entrate Titolo 5.03 per Riscossione crediti di medio-lungo termine	(+)	0,00
T) Entrate Titolo 5.04 relative a Altre entrate per riduzioni di attività finanziarie	(+)	0,00
X1) Spese Titolo 3.02 per Concessione crediti di breve termine	(-)	0,00
X2) Spese Titolo 3.03 per Concessione crediti di medio-lungo termine	(-)	0,00
Y) Spese Titolo 3.04 per Altre spese per incremento di attività finanziarie	(-)	0,00
W1) RISULTATO DI COMPETENZA (W/1 = O1+Z1+S1+S2+T-X1-X2-Y)		19.220,00
Risorse accantonate stanziare nel bilancio dell'esercizio 2021		1.582,40
Risorse vincolate nel bilancio		13.148,62
W2/EQUILIBRIO DI BILANCIO		4.488,98
Variazione accantonamenti effettuata in sede di rendiconto		0,00
W3/EQUILIBRIO COMPLESSIVO		4.488,98

Saldo corrente ai fini della copertura degli investimenti pluriennali:

O1) Risultato di competenza di parte corrente		19.173,16
Utilizzo risultato di amministrazione destinato al finanziamento di spese correnti ricorrenti e al rimborso di prestiti al netto del fondo anticipazione di liquidità	(-)	1.563,45
Entrate non ricorrenti che non hanno dato copertura a impegni	(-)	0,00
- Risorse accantonate di parte corrente stanziare nel bilancio dell'esercizio 2021	(-)	1.582,40
- Variazione accantonamenti di parte corrente effettuata in sede di rendiconto'(+)/(-)	(-)	0,00
- Risorse vincolate di parte corrente nel bilancio	(-)	13.106,97
Equilibrio di parte corrente ai fini della copertura degli investimenti plurienn.		2.920,34

TREND STORICO DEL BILANCIO PER TITOLI DAL 2018 AL 2021

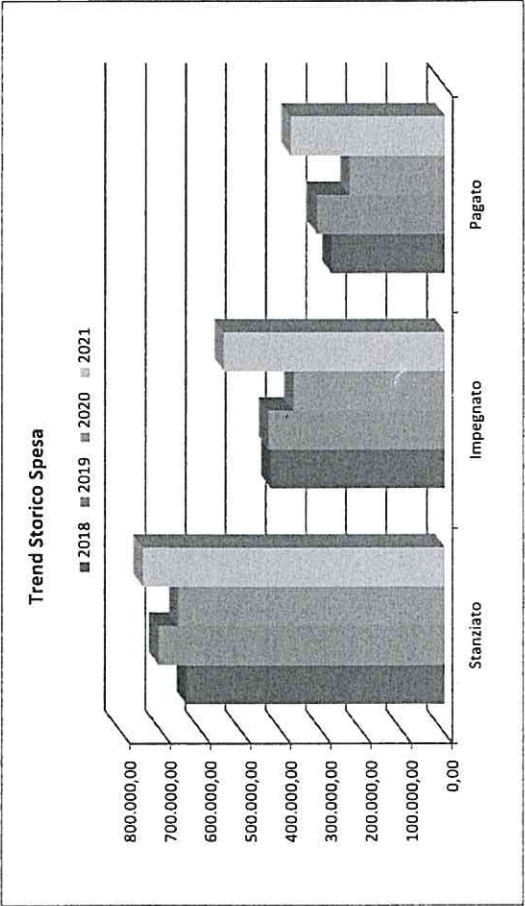
ANALISI ENTRATE												
ENTRATE	2018			2019			2020			2021		
	Stanzianto Definitivo	Accertato (comp.)	Riscosso (comp.)	Stanzianto Definitivo	Accertato (comp.)	Riscosso (comp.)	Stanzianto Definitivo	Accertato (comp.)	Riscosso (comp.)	Stanzianto Definitivo	Accertato (comp.)	Riscosso (comp.)
Avanzo Amministrazione / FPV	0,00	0,00	0,00	7.500,00	0,00	0,00	50.000,00	0,00	0,00	78.136,61	0,00	0,00
Entrate Tributarie	0,00	0,00	0,00	0,00	0,00	0,00	0,00	0,00	0,00	0,00	0,00	0,00
Trasferimenti Correnti	243.550,00	216.641,55	73.811,60	271.987,00	235.810,58	102.658,58	308.005,05	261.840,14	130.227,16	287.959,05	281.130,99	131.176,71
Entrate Extratributarie	185.750,00	158.107,11	151.611,31	176.900,00	173.182,50	154.585,40	107.396,00	89.614,09	72.669,09	174.327,01	158.959,10	141.467,80
Entrate da Capitali	37.100,00	36.878,90	20.648,10	50.000,00	50.000,00	0,00	21.000,00	12.233,10	12.233,10	34.100,00	33.619,98	23.178,53
Entrate da Att. Finanziarie	0,00	0,00	0,00	0,00	0,00	0,00	0,00	0,00	0,00	0,00	0,00	0,00
Accensione di Prestiti	0,00	0,00	0,00	0,00	0,00	0,00	0,00	0,00	0,00	0,00	0,00	0,00
Anticipazioni	0,00	0,00	0,00	0,00	0,00	0,00	0,00	0,00	0,00	0,00	0,00	0,00
Conto Terzi e Partite di Giro	175.000,00	22.405,31	22.405,31	205.000,00	29.923,32	29.033,34	175.000,00	23.214,89	22.702,93	175.000,00	38.067,73	37.568,00
TOTALE ENTRATE	641.400,00	434.032,87	268.476,32	711.387,00	488.916,40	286.277,32	661.401,05	386.902,22	237.832,28	749.522,67	511.777,80	333.391,04



Descrizione / Note Aggiuntive

Siscom Callisto

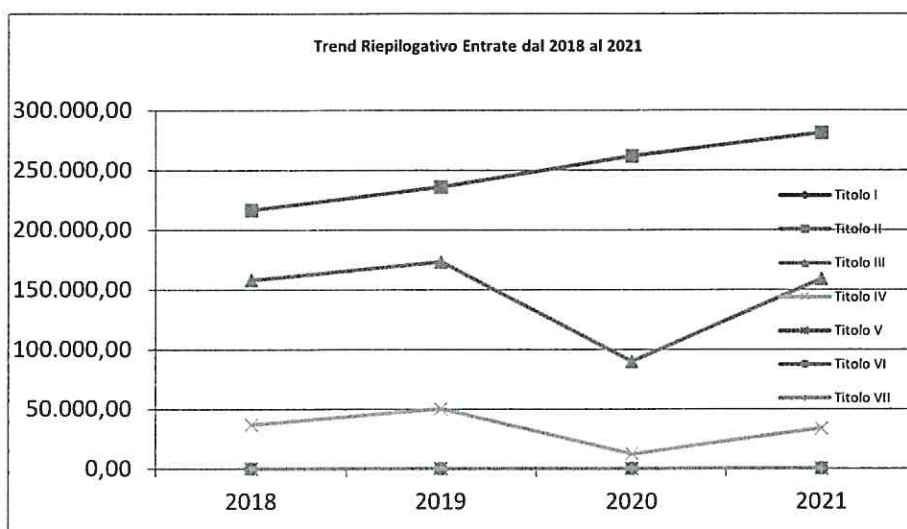
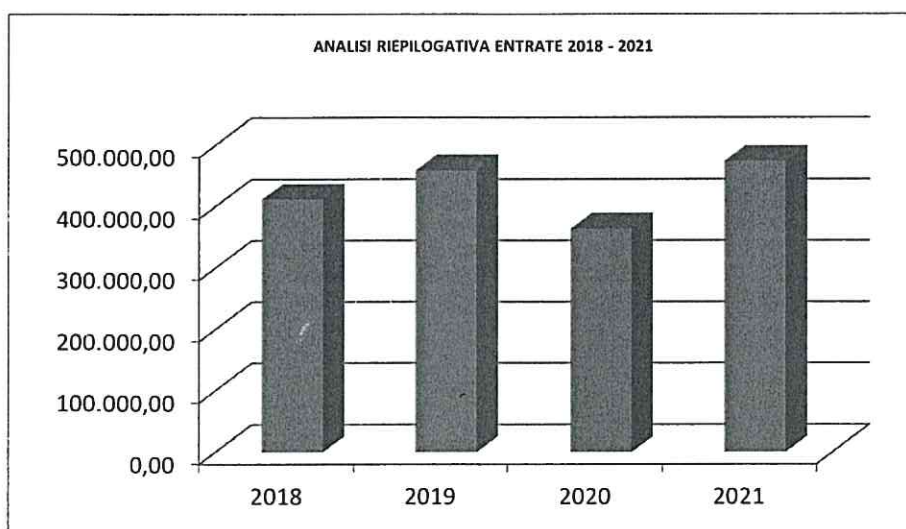
ANALISI SPESE											
SPESE	2018			2019			2020			2021	
	Stanziano Definitivo	Impegnato (comp.)	Pagato (comp.)	Stanziano Definitivo	Impegnato (comp.)	Pagato (comp.)	Stanziano Definitivo	Impegnato (comp.)	Pagato (comp.)	Stanziano Definitivo	Impegnato (comp.)
Disavanzo	0,00			0,00			0,00			0,00	
Spese Correnti	429.300,00	371.123,06	239.807,67	448.887,00	400.172,46	285.266,08	415.401,05	290.349,20	201.745,80	491.716,24	305.582,64
Spese in Conto Capitale	37.100,00	36.878,90	20.648,10	57.500,00	7.292,52	2.133,54	71.000,00	60.405,25	12.233,10	82.806,43	42.976,05
Spese Att. Finanziarie	0,00	0,00	0,00	0,00	0,00	0,00	0,00	0,00	0,00	0,00	0,00
Rimborso di Prestiti	0,00	0,00	0,00	0,00	0,00	0,00	0,00	0,00	0,00	0,00	0,00
Chiusura Anticipazione	0,00	0,00	0,00	0,00	0,00	0,00	0,00	0,00	0,00	0,00	0,00
Conto di Terzi e Partite di Giro	175.000,00	22.405,31	20.020,97	205.000,00	29.923,32	29.033,34	175.000,00	23.214,89	20.908,80	175.000,00	34.015,80
TOTALE SPESE	641.400,00	430.407,27	280.476,74	711.387,00	437.388,30	316.432,96	661.401,05	373.969,34	234.887,70	749.522,67	382.574,49



Descrizione / Note Aggiuntive

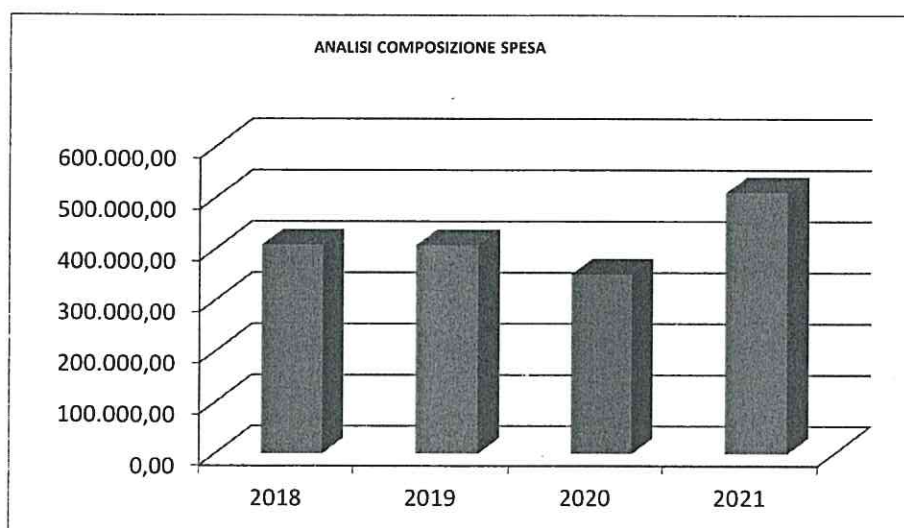
ANALISI RIEPILOGATIVA ENTRATE DAL 2018 AL 2021

Situazione su Accertato						
Conto del bilancio	2018	2019	2020	2021	% Scost. 2021/2020	% Scost. 2021/(Media 2018-2019- 2020)
Titolo I – Entrate Tributarie	0,00	0,00	0,00	0,00	0,00	0,00
Titolo II – Trasferimenti Correnti	216.641,55	235.810,58	261.840,14	281.130,99	7,37	18,07
Titolo III – Entrate ExtraTributarie	158.107,11	173.182,50	89.614,09	158.959,10	77,38	13,30
Totale Entrate Correnti	374.748,66	408.993,08	351.454,23	440.090,09	25,22	16,30
Titolo IV – Entrate da capitali	36.878,90	50.000,00	12.233,10	33.619,98	174,83	1,76
Titolo V – Entrate da att. Finanziarie	0,00	0,00	0,00	0,00	0,00	0,00
Titolo VI – Accensione prestiti	0,00	0,00	0,00	0,00	0,00	0,00
Titolo VII – Anticipazioni	0,00	0,00	0,00	0,00	0,00	0,00
Totale Entrate	411.627,56	458.993,08	363.687,33	473.710,07	30,25	15,14

**Descrizione / Note Aggiuntive**

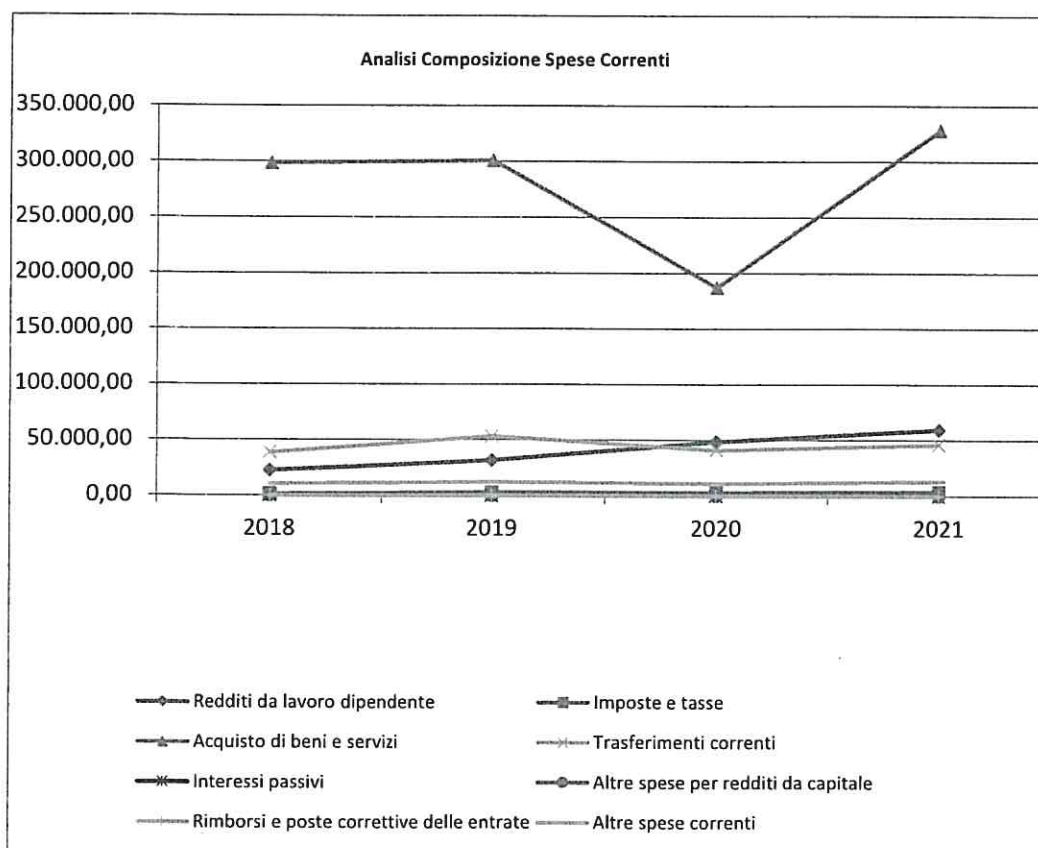
ANALISI COMPOSIZIONE SPESA (Totali primi 5 titoli)

Situazione su Impegnato						
Conto del bilancio	2018	2019	2020	2021	% Scost. 2021/2020	% Scost. 2021/(Media 2018-2019- 2020)
SPESE						
Titolo I – Spese Correnti	371.123,06	400.172,46	290.349,20	450.347,11	55,11	27,26
Titolo II - Spese in Conto Capitale	36.878,90	7.292,52	60.405,25	59.679,07	-1,20	71,20
Titolo III - Spese att. Finanziarie	0,00	0,00	0,00	0,00	0,00	0,00
Titolo IV - Rimborso di Prestiti	0,00	0,00	0,00	0,00	0,00	0,00
Titolo V – Chiusura anticipazione	0,00	0,00	0,00	0,00	0,00	0,00
Totale Spese	408.001,96	407.464,98	350.754,45	510.026,18	45,41	31,20

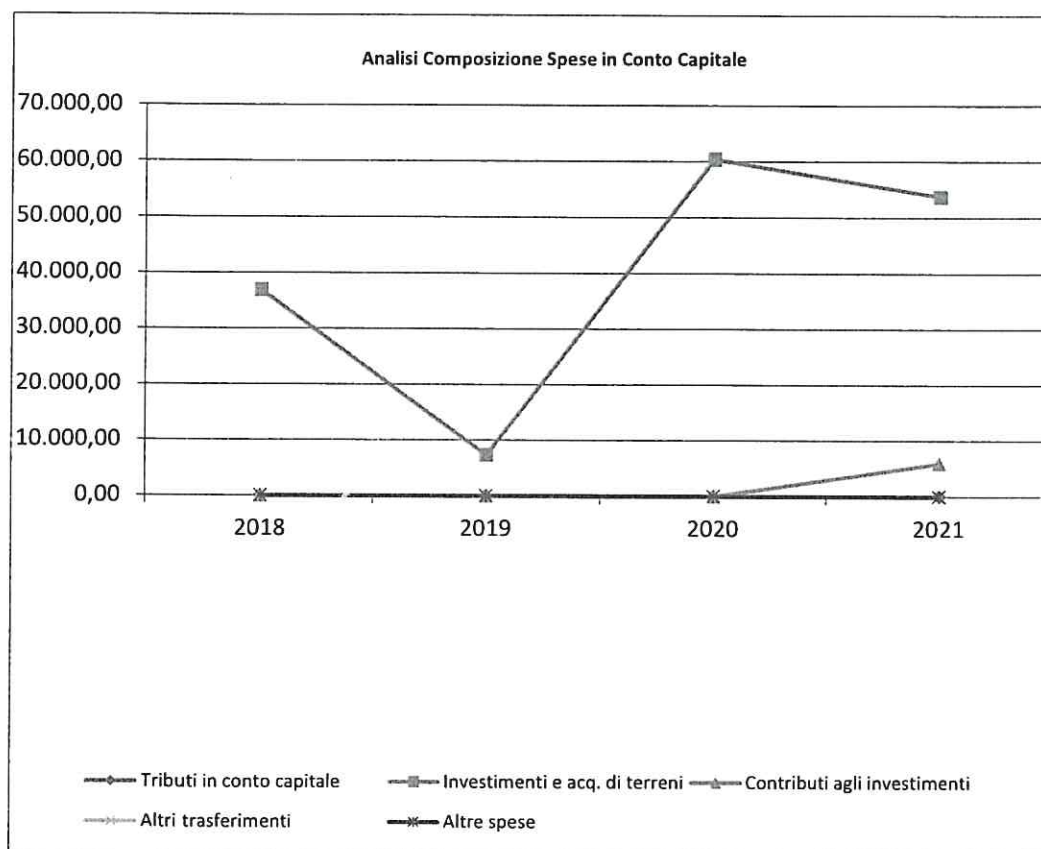
**Descrizione / Note Aggiuntive**

ANALISI COMPOSIZIONE SPESE PER MACROAGGREGATO DAL 2018 AL 2021

Situazione su Impegnato						
Conto del bilancio	2018	2019	2020	2021	% Scost. 2021/2020	% Scost. 2021/(Media 2018-2019- 2020)
Spese Correnti						
Redditi da lavoro dipendente	22.392,57	31.398,09	48.662,70	59.333,05	21,93	73,74
Imposte e tasse a carico dell'ente	1.435,98	2.935,27	3.006,34	3.767,09	25,30	53,18
Acquisto di beni e servizi	298.470,29	300.761,25	186.895,33	328.299,02	75,66	25,28
Trasferimenti correnti	38.495,57	53.082,85	40.907,81	45.771,24	11,89	3,64
Interessi passivi	0,00	0,00	0,00	0,00	0,00	0,00
Altre spese per redditi da capitale	0,00	0,00	0,00	0,00	0,00	0,00
Rimborsi e poste correttive delle entrate	0,00	0,00	0,00	0,00	0,00	0,00
Altre spese correnti	10.328,65	11.995,00	10.877,02	13.176,71	21,14	19,06
TOTALE	371.123,06	400.172,46	290.349,20	450.347,11	55,11	27,26

**Descrizione / Note Aggiuntive**

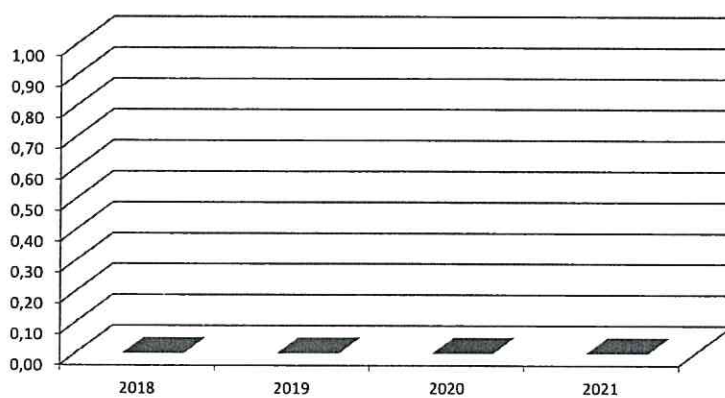
Conto del bilancio	2018	2019	2020	2021	% Scost. 2021/2020	% Scost. 2021/(Media 2018-2019- 2020)
Spese in Conto Capitale						
Tributi in conto capitale a carico dell'ente	0,00	0,00	0,00	0,00	0,00	0,00
Investimenti fissi lordi e acquisto di terreni	36.878,90	7.292,52	60.405,25	53.738,31	-11,04	54,16
Contributi agli investimenti	0,00	0,00	0,00	5.940,76	0,00	0,00
Altri trasferimenti in conto capitale	0,00	0,00	0,00	0,00	0,00	0,00
Altre spese in conto capitale	0,00	0,00	0,00	0,00	0,00	0,00
TOTALE	36.878,90	7.292,52	60.405,25	59.679,07	-1,20	71,20



Descrizione / Note Aggiuntive

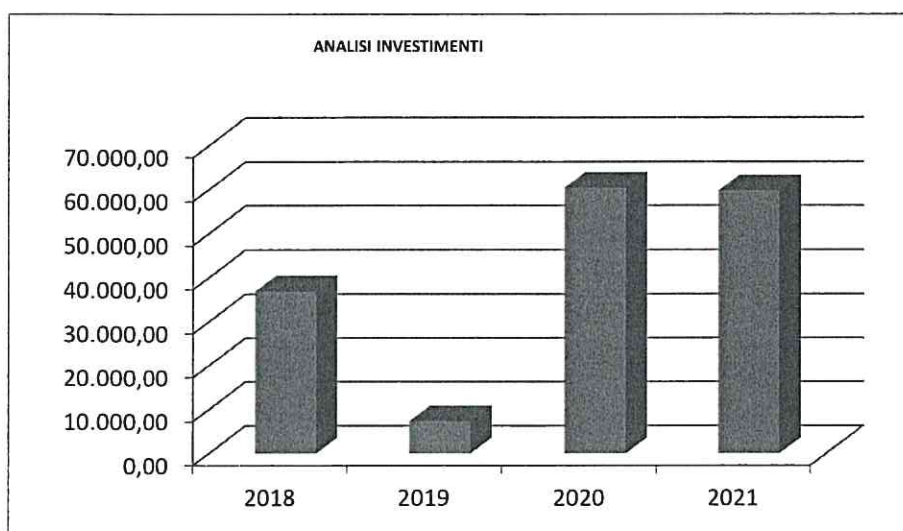
ANALISI INDEBITAMENTO DAL 2018 AL 2021

Situazione su Impegnato					
Conto del bilancio	2018	2019	2020	2021	% Scost. 2021/2020
Interessi Passivi	0,00	0,00	0,00	0,00	0,00
Quota Capitale Mutui	0,00	0,00	0,00	0,00	0,00
Totale	0,00	0,00	0,00	0,00	0,00
Variazione Annuale Assoluta		0,00	0,00	0,00	

Trend Costo IndebitamentoDescrizione / Note Aggiuntive

ANALISI INVESTIMENTI DAL 2018 AL 2021

Situazione su Impegnato					
Conto del bilancio	2018	2019	2020	2021	% Scost. 2021/2020
Missione 1 - Servizi istituzionali, generali e di gestione	0,00	0,00	0,00	1.683,60	0,00
Missione 4 - Istruzione e diritto allo studio	36.878,90	3.867,65	60.405,25	52.054,71	-13,82
Missione 11 - Soccorso civile	0,00	3.424,87	0,00	5.940,76	0,00
TOTALE MISSIONI:	36.878,90	7.292,52	60.405,25	59.679,07	-1,20

**Descrizione / Note Aggiuntive**

ALLEGATO 4 - D.P.C.M. 22/09/2014

Prospetto di cui all'art. 8, comma 1, DL 66/2014 (enti in contabilità finanziaria)

ANNO 2021

Sezione	Livelli	Voce	competenza	cassa
E	I	Entrate correnti di natura tributaria, contributiva e perequativa	0,00	0,00
E	II	Tributi	0,00	0,00
E	III	Imposte, tasse e proventi assimilati	0,00	0,00
E	III	Tributi destinati al finanziamento della sanità	0,00	0,00
E	III	Tributi devoluti e regolati alle autonomie speciali	0,00	0,00
E	III	Compartecipazioni di tributi	0,00	0,00
E	II	Contributi sociali e premi	0,00	0,00
E	III	Contributi sociali e premi a carico del datore di lavoro e dei lavoratori	0,00	0,00
E	III	Contributi sociali a carico delle persone non occupate	0,00	0,00
E	II	Fondi perequativi	0,00	0,00
E	III	Fondi perequativi da Amministrazioni Centrali	0,00	0,00
E	III	Fondi perequativi dalla Regione o Provincia autonoma	0,00	0,00
E	I	Trasferimenti correnti	281.130,99	257.507,29
E	II	Trasferimenti correnti	281.130,99	257.507,29
E	III	Trasferimenti correnti da Amministrazioni pubbliche	281.130,99	257.507,29
E	III	Trasferimenti correnti da Famiglie	0,00	0,00
E	III	Trasferimenti correnti da Imprese	0,00	0,00
E	III	Trasferimenti correnti da Istituzioni Sociali Private	0,00	0,00
E	III	Trasferimenti correnti dall'Unione Europea e dal Resto del Mondo	0,00	0,00
E	I	Entrate extratributarie	158.959,10	160.535,20
E	II	Vendita di beni e servizi e proventi derivanti dalla gestione dei beni	135.694,00	138.343,00
E	III	Vendita di beni	0,00	0,00
E	III	Entrate dalla vendita e dall'erogazione di servizi	135.694,00	138.343,00
E	III	Proventi derivanti dalla gestione dei beni	0,00	0,00
E	II	Proventi derivanti dall'attività di controllo e repressione delle irregolarità e degli illeciti	9.815,00	8.742,10
E	III	Entrate da amministrazioni pubbliche derivanti dall'attività di controllo e repressione delle irregolarità e degli illeciti	0,00	0,00
E	III	Entrate da famiglie derivanti dall'attività di controllo e repressione delle irregolarità e degli illeciti	9.815,00	8.742,10
E	III	Entrate da Imprese derivanti dall'attività di controllo e repressione delle irregolarità e degli illeciti	0,00	0,00
E	III	Entrate da Istituzioni Sociali Private derivanti dall'attività di controllo e repressione delle irregolarità e degli illeciti	0,00	0,00
E	II	Interessi attivi	0,00	0,00

E	III	Interessi attivi da titoli o finanziamenti a breve termine	0,00	0,00
E	III	Interessi attivi da titoli o finanziamenti a medio - lungo termine	0,00	0,00
E	III	Altri interessi attivi	0,00	0,00
E	II	Altre entrate da redditi da capitale	0,00	0,00
E	III	Rendimenti da fondi comuni di investimento	0,00	0,00
E	III	Entrate derivanti dalla distribuzione di dividendi	0,00	0,00
E	III	Entrate derivanti dalla distribuzione di utili e avanzi	0,00	0,00
E	III	Altre entrate da redditi da capitale	0,00	0,00
E	II	Rimborsi e altre entrate correnti	13.450,10	13.450,10
E	III	Indennizzi di assicurazione	0,00	0,00
E	III	Rimborsi in entrata	13.332,91	13.332,91
E	III	Altre entrate correnti n.a.c.	117,19	117,19
E	I	Entrate in conto capitale	33.619,98	71.350,68
E	II	Tributi in conto capitale	0,00	0,00
E	III	Imposte da sanatorie e condoni	0,00	0,00
E	III	Altre imposte in conto capitale	0,00	0,00
E	II	Contributi agli investimenti	33.619,98	71.350,68
E	III	Contributi agli investimenti da amministrazioni pubbliche	33.619,98	71.350,68
E	III	Contributi agli investimenti da Famiglie	0,00	0,00
E	III	Contributi agli investimenti da Imprese	0,00	0,00
E	III	Contributi agli investimenti da Istituzioni Sociali Private	0,00	0,00
E	III	Contributi agli investimenti dall'Unione Europea e dal Resto del Mondo	0,00	0,00
E	III	Contributi agli investimenti direttamente destinati al rimborso di prestiti da amministrazioni pubbliche	0,00	0,00
E	III	Contributi agli investimenti direttamente destinati al rimborso di prestiti da Famiglie	0,00	0,00
E	III	Contributi agli investimenti direttamente destinati al rimborso di prestiti da Imprese	0,00	0,00
E	III	Contributi agli investimenti direttamente destinati al rimborso di prestiti da Istituzioni Sociali Private	0,00	0,00
E	III	Contributi agli investimenti direttamente destinati al rimborso di prestiti dall'Unione Europea e dal Resto del Mondo	0,00	0,00
E	II	Altri trasferimenti in conto capitale	0,00	0,00
E	III	Trasferimenti in conto capitale per assunzione di debiti dell'amministrazione da parte di amministrazioni pubbliche	0,00	0,00
E	III	Trasferimenti in conto capitale per assunzione di debiti dell'amministrazione da parte di Imprese	0,00	0,00
E	III	Trasferimenti in conto capitale per assunzione di debiti dell'amministrazione da parte dell'Unione Europea e del Resto del Mondo	0,00	0,00
E	III	Trasferimenti in conto capitale da parte di amministrazioni pubbliche per cancellazione di debiti dell'amministrazione	0,00	0,00
E	III	Trasferimenti in conto capitale da parte di Imprese per cancellazione di debiti dell'amministrazione	0,00	0,00

E	III	Trasferimenti in conto capitale da parte dell'Unione Europea e Resto del Mondo per cancellazione di debiti dell'amministrazione	0,00	0,00
E	III	Trasferimenti in conto capitale per ripiano disavanzi pregressi da amministrazioni pubbliche	0,00	0,00
E	III	Trasferimenti in conto capitale per ripiano disavanzi pregressi da Imprese	0,00	0,00
E	III	Trasferimenti in conto capitale per ripiano disavanzi pregressi dall'Unione Europea e dal Resto del Mondo	0,00	0,00
E	III	Altri trasferimenti in conto capitale da amministrazioni pubbliche	0,00	0,00
E	III	Altri trasferimenti in conto capitale da Famiglie	0,00	0,00
E	III	Altri trasferimenti in conto capitale da Imprese	0,00	0,00
E	III	Altri trasferimenti in conto capitale da Istituzioni Sociali Private	0,00	0,00
E	III	Altri trasferimenti in conto capitale dall'Unione Europea e dal Resto del Mondo	0,00	0,00
E	II	Entrate da alienazione di beni materiali e immateriali	0,00	0,00
E	III	Alienazione di beni materiali	0,00	0,00
E	III	Cessione di Terreni e di beni materiali non prodotti	0,00	0,00
E	III	Alienazione di beni immateriali	0,00	0,00
E	II	Altre entrate in conto capitale	0,00	0,00
E	III	Permessi di costruire	0,00	0,00
E	III	Entrate derivanti da conferimento immobili a fondi immobiliari	0,00	0,00
E	III	Entrate in conto capitale dovute a rimborsi, recuperi e restituzioni di somme non dovute o incassate in eccesso	0,00	0,00
E	III	Altre entrate in conto capitale n.a.c.	0,00	0,00
E	I	Entrate da riduzione di attività finanziarie	0,00	0,00
E	II	Alienazione di attività finanziarie	0,00	0,00
E	III	Alienazione di partecipazioni	0,00	0,00
E	III	Alienazione di quote di fondi comuni di investimento	0,00	0,00
E	III	Alienazione di titoli obbligazionari a breve termine	0,00	0,00
E	III	Alienazione di titoli obbligazionari a medio-lungo termine	0,00	0,00
E	II	Riscossione crediti di breve termine	0,00	0,00
E	III	Riscossione crediti di breve termine a tasso agevolato da Amministrazioni Pubbliche	0,00	0,00
E	III	Riscossione crediti di breve termine a tasso agevolato da Famiglie	0,00	0,00
E	III	Riscossione crediti di breve termine a tasso agevolato da Imprese	0,00	0,00
E	III	Riscossione crediti di breve termine a tasso agevolato da Istituzioni Sociali Private	0,00	0,00
E	III	Riscossione crediti di breve termine a tasso agevolato dall'Unione Europea e dal Resto del Mondo	0,00	0,00
E	III	Riscossione crediti di breve termine a tasso non agevolato da Amministrazione Pubbliche	0,00	0,00
E	III	Riscossione crediti di breve termine a tasso non agevolato da Famiglie	0,00	0,00
E	III	Riscossione crediti di breve termine a tasso non agevolato da Imprese	0,00	0,00

E	III	Riscossione crediti di breve termine a tasso non agevolato da Istituzioni Sociali Private	0,00	0,00
E	III	Riscossione crediti di breve termine a tasso non agevolato dall'Unione Europea e dal Resto del Mondo	0,00	0,00
E	II	Riscossione crediti di medio-lungo termine	0,00	0,00
E	III	Riscossione crediti di medio-lungo termine a tasso agevolato da Amministrazioni Pubbliche	0,00	0,00
E	III	Riscossione crediti di medio-lungo termine a tasso agevolato da Famiglie	0,00	0,00
E	III	Riscossione crediti di medio-lungo termine a tasso agevolato da Imprese	0,00	0,00
E	III	Riscossione crediti di medio-lungo termine a tasso agevolato da Istituzioni Sociali Private	0,00	0,00
E	III	Riscossione crediti di medio-lungo termine a tasso agevolato dall'Unione Europea e dal Resto del Mondo	0,00	0,00
E	III	Riscossione crediti di medio-lungo termine a tasso non agevolato da Amministrazione Pubbliche	0,00	0,00
E	III	Riscossione crediti di medio-lungo termine a tasso non agevolato da Famiglie	0,00	0,00
E	III	Riscossione crediti di medio-lungo termine a tasso non agevolato da Imprese	0,00	0,00
E	III	Riscossione crediti di medio-lungo termine a tasso non agevolato da Istituzioni Sociali Private	0,00	0,00
E	III	Riscossione crediti di medio-lungo termine a tasso non agevolato dall'Unione Europea e dal Resto del Mondo	0,00	0,00
E	III	Riscossione crediti sorti a seguito di escussione di garanzie in favore di Amministrazioni Pubbliche	0,00	0,00
E	III	Riscossione crediti sorti a seguito di escussione di garanzie in favore di Famiglie	0,00	0,00
E	III	Riscossione crediti sorti a seguito di escussione di garanzie in favore di Imprese	0,00	0,00
E	III	Riscossione crediti sorti a seguito di escussione di garanzie in favore di Istituzioni Sociali Private	0,00	0,00
E	III	Riscossione crediti sorti a seguito di escussione di garanzie in favore dell'Unione Europea e del Resto del Mondo	0,00	0,00
E	II	Altre entrate per riduzione di attività finanziarie	0,00	0,00
E	III	Altre entrate per riduzione di altre attività finanziarie verso Amministrazioni Pubbliche	0,00	0,00
E	III	Altre entrate per riduzione di altre attività finanziarie verso Famiglie	0,00	0,00
E	III	Altre entrate per riduzione di altre attività finanziarie verso Imprese	0,00	0,00
E	III	Altre entrate per riduzione di altre attività finanziarie verso Istituzioni Sociali Private	0,00	0,00
E	III	Altre entrate per riduzione di altre attività finanziarie verso Unione Europea e Resto del Mondo	0,00	0,00
E	III	Prelevi dai conti di tesoreria statale diversi dalla Tesoreria Unica	0,00	0,00
E	III	Prelevi da depositi bancari	0,00	0,00
E	I	Accensione Prestiti	0,00	0,00
E	II	Emissione di titoli obbligazionari	0,00	0,00
E	III	Emissioni titoli obbligazionari a breve termine	0,00	0,00
E	III	Emissioni titoli obbligazionari a medio-lungo termine	0,00	0,00
E	II	Accensione prestiti a breve termine	0,00	0,00
E	III	Finanziamenti a breve termine	0,00	0,00
E	III	Anticipazioni	0,00	0,00

E	II	Accensione mutui e altri finanziamenti a medio lungo termine	0,00	0,00
E	III	Finanziamenti a medio lungo termine	0,00	0,00
E	III	Accensione prestiti da attualizzazione Contributi Pluriennali	0,00	0,00
E	III	Accensione prestiti a seguito di escussione di garanzie	0,00	0,00
E	II	Altre forme di indebitamento	0,00	0,00
E	III	Accensione prestiti - Buoni postali	0,00	0,00
E	III	Accensione Prestiti - Leasing finanziario	0,00	0,00
E	III	Accensione Prestiti - Operazioni di cartolarizzazione	0,00	0,00
E	III	Accensione Prestiti - Derivati	0,00	0,00
E	II	Entrate da destinare al Fondo di ammortamento titoli	0,00	0,00
E	III	Erogazioni liberali a favore del Fondo per l'ammortamento dei titoli di Stato	0,00	0,00
E	III	Altre entrate da destinare al Fondo di ammortamento titoli	0,00	0,00
E	I	Anticipazioni da istituto tesoriere/cassiere	0,00	0,00
E	II	Anticipazioni da istituto tesoriere/cassiere	0,00	0,00
E	III	Anticipazioni da istituto tesoriere/cassiere	0,00	0,00
E	I	Premi di emissione di titoli emessi dall'amministrazione	0,00	0,00
E	II	Premi di emissione di titoli emessi dall'amministrazione	0,00	0,00
E	III	Premi di emissione di titoli emessi dall'amministrazione	0,00	0,00
E	I	Entrate per conto terzi e partite di giro	38.067,73	38.079,96
E	II	Entrate per partite di giro	37.568,00	37.568,00
E	III	Altre ritenute	20.775,30	20.775,30
E	III	Ritenute su redditi da lavoro dipendente	14.329,66	14.329,66
E	III	Ritenute su redditi da lavoro autonomo	2.463,04	2.463,04
E	III	Finanziamento della gestione sanitaria dalla gestione ordinaria della Regione	0,00	0,00
E	III	Altre entrate per partite di giro	0,00	0,00
E	II	Entrate per conto terzi	499,73	511,96
E	III	Rimborsi per acquisto di beni e servizi per conto terzi	0,00	0,00
E	III	Trasferimenti da Amministrazioni pubbliche per operazioni conto terzi	0,00	0,00
E	III	Trasferimenti da altri settori per operazioni conto terzi	0,00	0,00
E	III	Depositi di/preso terzi	0,00	0,00
E	III	Riscossione imposte e tributi per conto terzi	0,00	0,00
E	III	Altre entrate per conto terzi	499,73	511,96

U	I	Spese correnti	450.347,11	390.807,46
U	II	Redditi da lavoro dipendente	59.333,05	58.365,18
U	III	Retribuzioni lorde	43.635,12	42.753,12
U	III	Contributi sociali a carico dell'ente	15.697,93	15.612,06
U	II	Imposte e tasse a carico dell'ente	3.767,09	3.684,98
U	III	Imposte, tasse e proventi assimilati a carico dell'ente	3.767,09	3.684,98
U	II	Acquisto di beni e servizi	328.299,02	285.320,83
U	III	Acquisto di beni	6.306,82	5.797,98
U	III	Acquisto di servizi	321.992,20	279.522,85
U	II	Trasferimenti correnti	45.771,24	34.230,76
U	III	Trasferimenti correnti a Amministrazioni Pubbliche	40.010,14	34.230,76
U	III	Trasferimenti correnti a Famiglie	0,00	0,00
U	III	Trasferimenti correnti a Imprese	5.761,10	0,00
U	III	Trasferimenti correnti a Istituzioni Sociali Private	0,00	0,00
U	III	Trasferimenti correnti versati all'Unione Europea e al Resto del Mondo	0,00	0,00
U	II	Trasferimenti di tributi	0,00	0,00
U	III	Trasferimenti di tributi a titolo di devoluzioni	0,00	0,00
U	III	Compartecipazioni di tributi a Amministrazioni Locali non destinate al finanziamento della spesa sanitaria	0,00	0,00
U	III	Trasferimenti di tributi a Amministrazioni Locali per finanziamento spesa sanitaria	0,00	0,00
U	II	Fondi perequativi	0,00	0,00
U	III	Fondi perequativi	0,00	0,00
U	II	Interessi passivi	0,00	0,00
U	III	Interessi passivi su titoli obbligazionari a breve termine	0,00	0,00
U	III	Interessi passivi su titoli obbligazionari a medio-lungo termine	0,00	0,00
U	III	Interessi passivi su buoni postali	0,00	0,00
U	III	Interessi su finanziamenti a breve termine	0,00	0,00
U	III	Interessi su Mutui e altri finanziamenti a medio lungo termine	0,00	0,00
U	III	Altri interessi passivi	0,00	0,00
U	II	Altre spese per redditi da capitale	0,00	0,00
U	III	Utili e avanzi distribuiti in uscita	0,00	0,00
U	III	Diritti reali di godimento e servitù onerose	0,00	0,00
U	III	Altre spese per redditi da capitale n.a.c.	0,00	0,00
U	II	Rimborsi e poste correttive delle entrate	0,00	0,00

U	III	Rimborsi per spese di personale (comando, distacco, fuori ruolo, convenzioni, ecc...)	0,00	0,00
U	III	Rimborsi di imposte in uscita	0,00	0,00
U	III	Rimborsi di trasferimenti all'Unione Europea	0,00	0,00
U	III	Altri Rimborsi di parte corrente di somme non dovute o incassate in eccesso	0,00	0,00
U	II	Altre spese correnti	13.176,71	9.205,71
U	III	Fondi di riserva e altri accantonamenti	0,00	0,00
U	III	Fondo pluriennale vincolato	0,00	0,00
U	III	Versamenti IVA a debito	6.255,41	2.284,41
U	III	Premi di assicurazione	6.921,30	6.921,30
U	III	Spese dovute a sanzioni, risarcimenti e indennizzi	0,00	0,00
U	III	Altre spese correnti n.a.c.	0,00	0,00
U	I	Spese in conto capitale	82.279,57	90.588,20
U	II	Tributi in conto capitale a carico dell'ente	0,00	0,00
U	III	Tributi in conto capitale a carico dell'ente	0,00	0,00
U	III	Altri tributi in conto capitale	0,00	0,00
U	II	Investimenti fissi lordi e acquisto di terreni	53.738,31	84.647,44
U	III	Beni materiali	53.738,31	84.647,44
U	III	Terreni e beni materiali non prodotti	0,00	0,00
U	III	Beni immateriali	0,00	0,00
U	III	Beni materiali acquisiti mediante operazioni di leasing finanziario	0,00	0,00
U	III	Terreni e beni materiali non prodotti acquisiti mediante operazioni di leasing finanziario	0,00	0,00
U	III	Beni immateriali acquisiti mediante operazioni di leasing finanziario	0,00	0,00
U	II	Contributi agli investimenti	5.940,76	5.940,76
U	III	Contributi agli investimenti a Amministrazioni pubbliche	5.940,76	5.940,76
U	III	Contributi agli investimenti a Famiglie	0,00	0,00
U	III	Contributi agli investimenti a Imprese	0,00	0,00
U	III	Contributi agli investimenti a Istituzioni Sociali Private	0,00	0,00
U	III	Contributi agli investimenti all'Unione Europea e al Resto del Mondo	0,00	0,00
U	II	Altri trasferimenti in conto capitale	0,00	0,00
U	III	Altri trasferimenti in conto capitale per assunzione di debiti di amministrazioni pubbliche	0,00	0,00
U	III	Altri trasferimenti in conto capitale per assunzione di debiti di Famiglie	0,00	0,00
U	III	Altri trasferimenti in conto capitale per assunzione di debiti di Imprese	0,00	0,00
U	III	Altri trasferimenti in conto capitale per assunzione di debiti di Istituzioni Sociali Private	0,00	0,00

U	III	Altri trasferimenti in conto capitale per assunzione di debiti dell'Unione Europea e del Resto del Mondo	0,00	0,00
U	III	Altri trasferimenti in conto capitale per cancellazione di crediti verso amministrazioni pubbliche	0,00	0,00
U	III	Altri trasferimenti in conto capitale per cancellazione di crediti verso Famiglie	0,00	0,00
U	III	Altri trasferimenti in conto capitale per cancellazione di crediti verso Imprese	0,00	0,00
U	III	Altri trasferimenti in conto capitale per cancellazione di crediti verso Istituzioni Sociali Private	0,00	0,00
U	III	Altri trasferimenti in conto capitale per cancellazione di crediti verso Unione Europea e Resto del Mondo	0,00	0,00
U	III	Altri trasferimenti in conto capitale verso amministrazioni pubbliche per escussione di garanzie	0,00	0,00
U	III	Altri trasferimenti in conto capitale verso Famiglie per escussione di garanzie	0,00	0,00
U	III	Altri trasferimenti in conto capitale verso Imprese per escussione di garanzie	0,00	0,00
U	III	Altri trasferimenti in conto capitale verso Istituzioni Sociali Private per escussione di garanzie	0,00	0,00
U	III	Altri trasferimenti in conto capitale verso Unione Europea e Resto del Mondo per escussione di garanzie	0,00	0,00
U	III	Trasferimenti in conto capitale erogati a titolo di ripiano disavanzi pregressi ad Amministrazioni pubbliche	0,00	0,00
U	III	Trasferimenti in conto capitale erogati a titolo di ripiano disavanzi pregressi a Famiglie	0,00	0,00
U	III	Trasferimenti in conto capitale erogati a titolo di ripiano disavanzi pregressi a Imprese	0,00	0,00
U	III	Trasferimenti in conto capitale erogati a titolo di ripiano disavanzi pregressi a Istituzioni Sociali Private	0,00	0,00
U	III	Trasferimenti in conto capitale erogati a titolo di ripiano disavanzi pregressi all'Unione Europea e al Resto del Mondo	0,00	0,00
U	III	Altri trasferimenti in conto capitale n.a.c. ad Amministrazioni pubbliche	0,00	0,00
U	III	Altri trasferimenti in conto capitale n.a.c. a Famiglie	0,00	0,00
U	III	Altri trasferimenti in conto capitale n.a.c. a Imprese	0,00	0,00
U	III	Altri trasferimenti in conto capitale n.a.c. a Istituzioni Sociali Private	0,00	0,00
U	III	Altri trasferimenti in conto capitale n.a.c. all'Unione Europea e al Resto del Mondo	0,00	0,00
U	II	Altre spese in conto capitale	22.600,50	0,00
U	III	Fondi di riserva e altri accantonamenti in c/capitale	0,00	0,00
U	III	Fondi pluriennali vincolati c/capitale	22.600,50	0,00
U	III	Fondo crediti di dubbia e difficile esazione in c/capitale	0,00	0,00
U	III	Altri rimborsi in conto capitale di somme non dovute o incassate in eccesso	0,00	0,00
U	III	Altre spese in conto capitale n.a.c.	0,00	0,00
U	I	Spese per incremento attività finanziarie	0,00	0,00
U	II	Acquisizioni di attività finanziarie	0,00	0,00
U	III	Acquisizioni di partecipazioni e conferimenti di capitale	0,00	0,00
U	III	Acquisizioni di quote di fondi comuni di investimento	0,00	0,00
U	III	Acquisizione di titoli obbligazionari a breve termine	0,00	0,00
U	III	Acquisizione di titoli obbligazionari a medio-lungo termine	0,00	0,00

U	II	Concessione crediti di breve termine	0,00	0,00
U	III	Concessione crediti di breve periodo a tasso agevolato a Amministrazioni Pubbliche	0,00	0,00
U	III	Concessione crediti di breve periodo a tasso agevolato a Famiglie	0,00	0,00
U	III	Concessione crediti di breve periodo a tasso agevolato a Imprese	0,00	0,00
U	III	Concessione crediti di breve periodo a tasso agevolato a Istituzioni Sociali Private	0,00	0,00
U	III	Concessione crediti di breve periodo a tasso agevolato all'Unione Europea e al Resto del Mondo	0,00	0,00
U	III	Concessione crediti di breve periodo a tasso non agevolato a Amministrazione Pubbliche	0,00	0,00
U	III	Concessione crediti di breve periodo a tasso non agevolato a Famiglie	0,00	0,00
U	III	Concessione crediti di breve periodo a tasso non agevolato a Imprese	0,00	0,00
U	III	Concessione crediti di breve periodo a tasso non agevolato a Istituzioni Sociali Private	0,00	0,00
U	III	Concessione crediti di breve periodo a tasso non agevolato all'Unione Europea e al Resto del Mondo	0,00	0,00
U	II	Concessione crediti di medio-lungo termine	0,00	0,00
U	III	Concessione Crediti di medio-lungo termine a tasso agevolato a Amministrazione Pubbliche	0,00	0,00
U	III	Concessione Crediti di medio-lungo termine a tasso agevolato a Famiglie	0,00	0,00
U	III	Concessione Crediti di medio-lungo termine a tasso agevolato a Imprese	0,00	0,00
U	III	Concessione crediti di medio-lungo termine a tasso agevolato a Istituzioni Sociali Private	0,00	0,00
U	III	Concessione Crediti di medio-lungo termine a tasso agevolato all'Unione Europea e al Resto del Mondo	0,00	0,00
U	III	Concessione crediti di medio-lungo termine a tasso non agevolato a Amministrazione Pubbliche	0,00	0,00
U	III	Concessione crediti di medio-lungo termine a tasso non agevolato a Famiglie	0,00	0,00
U	III	Concessione crediti di medio-lungo termine a tasso non agevolato a Imprese	0,00	0,00
U	III	Concessione crediti di medio-lungo termine a tasso non agevolato a Istituzioni Sociali Private	0,00	0,00
U	III	Concessione crediti di medio-lungo termine a tasso non agevolato all'Unione Europea e al Resto del Mondo	0,00	0,00
U	III	Concessione crediti a Amministrazioni Pubbliche a seguito di escussione di garanzie	0,00	0,00
U	III	Concessione crediti a Famiglie a seguito di escussione di garanzie	0,00	0,00
U	III	Concessione crediti a Imprese a seguito di escussione di garanzie	0,00	0,00
U	III	Concessione crediti a Istituzioni Sociali Private a seguito di escussione di garanzie	0,00	0,00
U	III	Concessione crediti a Unione Europea e del Resto del Mondo a seguito di escussione di garanzie	0,00	0,00
U	II	Altre spese per incremento di attività finanziarie	0,00	0,00
U	III	Incremento di altre attività finanziarie verso Amministrazione Pubbliche	0,00	0,00
U	III	Incremento di altre attività finanziarie verso Famiglie	0,00	0,00
U	III	Incremento di altre attività finanziarie verso Imprese	0,00	0,00
U	III	Incremento di altre attività finanziarie verso Istituzioni Sociali Private	0,00	0,00
U	III	Incremento di altre attività finanziarie verso UE e Resto del Mondo	0,00	0,00

U	III	Versamenti ai conti di tesoreria statale (da parte dei soggetti non sottoposti al regime di Tesoreria Unica)	0,00	0,00
U	III	Versamenti a depositi bancari	0,00	0,00
U	I	Rimborso Prestiti	0,00	0,00
U	II	Rimborso di titoli obbligazionari	0,00	0,00
U	III	Rimborso di titoli obbligazionari a breve termine	0,00	0,00
U	III	Rimborso di titoli obbligazionari a medio-lungo termine	0,00	0,00
U	II	Rimborso prestiti a breve termine	0,00	0,00
U	III	Rimborso Finanziamenti a breve termine	0,00	0,00
U	III	Chiusura Anticipazioni	0,00	0,00
U	II	Rimborso mutui e altri finanziamenti a medio lungo termine	0,00	0,00
U	III	Rimborso Mutui e altri finanziamenti a medio lungo termine	0,00	0,00
U	III	Rimborso prestiti da attualizzazione Contributi Pluriennali	0,00	0,00
U	II	Rimborso di altre forme di indebitamento	0,00	0,00
U	III	Rimborso prestiti - Buoni postali	0,00	0,00
U	III	Rimborso Prestiti - Leasing finanziario	0,00	0,00
U	III	Rimborso Prestiti - Operazioni di cartolarizzazione	0,00	0,00
U	III	Rimborso prestiti - Derivati	0,00	0,00
U	III	Versamenti al Fondo di ammortamento titoli	0,00	0,00
U	II	Fondi per rimborso prestiti	0,00	0,00
U	III	Fondo per il D.L. n. 35/2013 e successive modificazioni e rifinanziamenti	0,00	0,00
U	III	Altri fondi per rimborso prestiti	0,00	0,00
U	I	Chiusura Anticipazioni ricevute da istituto tesoriere/cassiere	0,00	0,00
U	II	Chiusura Anticipazioni ricevute da istituto tesoriere/cassiere	0,00	0,00
U	III	Chiusura Anticipazioni ricevute da istituto tesoriere/cassiere	0,00	0,00
U	I	Scarti di emissione di titoli emessi dall'amministrazione	0,00	0,00
U	II	Scarti di emissione di titoli emessi dall'amministrazione	0,00	0,00
U	III	Scarti di emissione di titoli emessi dall'amministrazione	0,00	0,00
U	I	Uscite per conto terzi e partite di giro	38.067,73	35.799,93
U	II	Uscite per partite di giro	37.568,00	35.799,93
U	III	Versamenti di altre ritenute	20.775,30	19.007,23
U	III	Versamenti di ritenute su Redditi da lavoro dipendente	14.329,66	14.329,66
U	III	Versamenti di ritenute su Redditi da lavoro autonomo	2.463,04	2.463,04
U	III	Trasferimento di risorse dalla gestione ordinaria alla gestione sanitaria della Regione	0,00	0,00

U	III	Altre uscite per partite di giro	0,00	0,00
U	II	Uscite per conto terzi	499,73	0,00
U	III	Acquisto di beni e servizi per conto terzi	0,00	0,00
U	III	Trasferimenti per conto terzi a Amministrazioni pubbliche	0,00	0,00
U	III	Trasferimenti per conto terzi a Altri settori	0,00	0,00
U	III	Depositi di/presso terzi	0,00	0,00
U	III	Versamenti di imposte e tributi riscosse per conto terzi	0,00	0,00
U	III	Altre uscite per conto terzi	499,73	0,00

Controllo Rispetto Limiti Spesa e Convenzioni Consip Legge 191/2004

1. The first step is to identify the problem. This involves understanding the current situation, identifying the problem, and determining the scope of the problem.

**REDDATTO AI SENSI Artt. n. 196-197-198 e 198 bis
del D.LGS. 267/2000**

Controllo Rispetto Limiti Spesa e Convenzioni Consip Legge 191 / 2004
--

Sezione da compilare solo per i Comuni al di sopra dei 1.000 abitanti e se montani superiori a 5.000 abitanti

In conformità alle disposizioni contenute nell'articolo 26 della legge 23.12.1999, n. 488, comma 3 bis come modificato dalla legge 191/2004 di conversione del D.L. 168/2004, sono pervenuti, per gli acquisti per i quali era in essere le convenzioni Consip, i seguenti provvedimenti di acquisto di beni e servizi effettuati in modo autonomo rispetto alle convenzioni Consip.

Estremi Provvedimento (1)	Descrizione (2)	Importo (3)	Parametro Prezzo / Qualità (4)	Dichiarazione del Responsabile del Servizio (5)
		0,00		
		0,00		
		0,00		
		0,00		
		0,00		
		0,00		
		0,00		
		0,00		
		0,00		
		0,00		
		0,00		
		0,00		
		0,00		
		0,00		
		0,00		

(1) Indicare gli estremi dell'atto di provvedimento di impegno della spesa

(2) Indicare l'oggetto dell'atto di provvedimento di impegno della spesa

(3) Indicare l'importo dell'atto di provvedimento di impegno della spesa

(4) Indicare con "rispettato" o "non rispettato" se l'atto di provvedimento rispetta i parametri di prezzo / qualità delle convenzioni Consip; con "non presente" se per l'acquisto in oggetto non esiste la convenzione Consip

(5) Indicare "acquisita" o "non acquisita"

CONSIDERAZIONI FINALI

Govone, li' 09.06.2022



IL RESPONSABILE DELLA STRUTTURA DEL CONTROLLO DI GESTIONE